

Praktikum bei Deutsch GmbH!: Was bist du von Beruf?

Alemán 1º de Nivel Básico A1

Enseñanzas Oficiales de
Idiomas






Lektion

Praktikum bei Deutsch GmbH
Was bist du von Beruf?



Im Brennpunkt

En este tema vamos a conocer a los personajes de nuestra historia de forma más detallada.

Familienstand	
Familie	
Beruf	
Hobbys	
Aussehen	

1. Ich heiße Manuel und bin Student



Ich heiße Manuel...



Imagen de creación propia

Hören Sie Manuels Text. Wie viel verstehen Sie? Lesen Sie dann die Transkription.

Escucha el texto de Manuel. ¿Cuánto eres capaz de entender? Lee después la transcripción para comprobarlo.

Einheit 1 - Lektion 3 - Podcast 01



Ich heiße Manuel González. Ich bin 26 Jahre alt. Ich komme aus Spanien, aber ich wohne in München, denn ich mache ein Praktikum bei Deutsch GmbH.

Ich bin ledig und ich habe keine Freundin. Ich bin Student. Ich möchte Informatiker werden.



Lee los siguientes ejemplos y presta atención a los pronombres, la conjugación del verbo y la sintaxis de las oraciones.

Wer ist das?	Das ist Manuel.
Wie alt ist er?	Er ist 26 Jahre alt.
Woher kommt er?	Er kommt aus Spanien.
Wo wohnt er?	Er wohnt in München.
Was ist er von Beruf?	Er ist Student.

Hat er eine Freundin?	Nein, er hat keine Freundin.
-----------------------	------------------------------



Jetzt sind Sie dran!

Wer ist das?

Füllen Sie die folgenden Lücken aus.

Das sind meine Freunde:



Das ist meine Freundin Julia, sie ist 31 Jahre alt, sie kommt aus Polen.

Sie wohnt in Ismaning. Ismaning liegt auch in der Nähe von München.

Sie ist ledig, aber sie hat ein Kind, eine Tochter. Sie heißt Irina und sie ist 2 Jahre alt.

Sie ist Ingenieurin und sie möchte in Deutschland arbeiten.

Imagen de creación propia

Einheit 1 - Lektion 3 - Podcast 02



Wer ist das? Das ist .

Wie alt ist Julia? Sie .

Woher kommt sie? Sie .

Wo wohnt sie? Sie .

Was ist sie von Beruf? Sie .

Hat sie einen Mann? Nein, sie .

Hat sie ein Kind? Ja, sie , .



Das ist meine Freundin Franca.
Sie ist 23 Jahre alt, sie kommt aus
Italien.
Sie wohnt bei ihren Eltern in
Augsburg. Augsburg liegt in der Nähe
von München.
Sie ist ledig, aber sie hat einen Freund.
Sie ist Physikerin, aber sie möchte in
Deutschland weiter studieren.

Imagen de creación propia

Einheit 1 - Lektion 3 - Podcast 03



Wer ist das? Das ist .

Wie alt ist Franca? Sie .

Woher kommt sie? Sie .

Wo wohnt sie? Sie .

Was ist sie von Beruf? Sie .

Hat sie einen Freund? Ja, sie .

Das ist mein Freund
Yuri.

Er ist 28 Jahre alt, er
kommt aus Russland,
aber er wohnt auch in
München.

Er ist verheiratet und hat
eine Frau. Seine Frau ist
32 Jahre alt. Sie haben
keine Kinder.

Er ist Ingenieur.



Imagen de creación propia

Einheit 1 - Lektion 3 - Podcast 04



Wer ist das? Das ist .

Wie alt ist Yuri? Er .

Woher kommt er? Er .

Wo wohnt er? Er .

Was ist er von Beruf? Er .

Hat eine Frau? Ja, er .

Hat er Kinder? Nein, er .



Jetzt sind Sie dran!

Wer ist ledig? Markieren Sie!

- ☐ Manuel
- ☐ Franca
- ☐ Yuri
- ☐ Julia

Lösung

1. Richtig
2. Richtig
3. Falsch
4. Richtig



Die Negation mit kein / keine / keinen

Manuel ist ledig, er hat **keine** Frau (Feminin)

Julia ist ledig, sie hat **keinen** Mann (Maskulin)

Yuri ist verheiratet, aber er hat **keine** Kinder (Plural)



Jetzt sind Sie dran!

Ergänzen Sie **keine** - **keinen**

Beispiel:

Manuel hat keine Kinder

Franca ist nicht verheiratet und sie hat Kinder.

Julia hat eine Tochter, aber sie hat Mann.

Julia hat Sohn, sondern eine Tochter.

Manuel ist nicht verheiratet und er hat Freundin.

Yuri hat eine Frau, aber er hat Kinder.



Hay algunas palabras en alemán que provienen del francés y mantienen la pronunciación francesa. Un ejemplo es *Ingenieurin*.



1.1. Bist du verheiratet?



Das ist meine Familie

Lesen Sie und hören Sie die Texte zum Thema "Familie". Achten Sie auf die Possessivartikel **mein/meine, sein/seine, ihr/ihre**.

Lee y escuche los siguientes textos sobre el tema "Familia". Presta atención a los posesivos **mein/meine, sein/seine, ihr/ihre**.



Mein Vater heißt Miguel und er ist 54 Jahre alt. Meine Mutter heißt Helga. Sie kommt aus Deutschland, aber sie ist jetzt Spanierin. Sie ist 57 Jahre alt.

Ich habe auch eine Schwester und einen Bruder. Sie sind meine Geschwister. Meine Schwester heißt Luisa und sie ist 27 Jahre alt und mein Bruder heißt Miguel

Imagen de creación propia

Einheit 1 - Lektion 3 - Podcast 05



Imagen de XXOOPP en [Flickr](#), [Licencia CC](#)

Das ist die Familie von Franca. Ihre Familie wohnt in Italien. Sie ist verheiratet und ihr Mann wohnt auch in Italien. Ihr Vater heißt Marco und ihre Mutter heißt Elena. Ihr Vater ist 55 und ihre Mutter ist 49. Ihre Eltern wohnen nicht zusammen. Sie hat keine Kinder und keine Geschwister.

Einheit 1 - Lektion 3 - Podcast 06





Imagen de Citty en [Flickr](#). [Licencia CC](#)

Das ist die Familie von Yuri. Seine Eltern kommen aus Russland. Er hat keine Geschwister, er ist Einzelkind.

Sein Vater ist 60 Jahre alt und er heißt Sergej. Sein Vater wohnt alleine, denn seine Mutter ist 2005 gestorben.

Einheit 1 - Lektion 3 - Podcast 07



Foto en flickr de Alex Michalik en [Flickr](#). [Licencia CC](#)

Das ist die Familie von Julia. Ihre Eltern kommen aus Polen, aber sie wohnen in England, in Leeds. Ihr Vater heißt Nicolai und ihre Mutter heißt Morelia. Ihre Eltern sprechen Englisch und Polnisch. Ihr Bruder heißt Thomas und er wohnt in Frankreich und ihre Schwester heißt Anna und sie wohnt in Italien.

Ihr Vater ist 54 Jahre alt und ihre Mutter ist 52 Jahre alt. Ihr Bruder ist verheiratet und hat ein Kind. Er ist 36 und sein Kind ist 4.

Einheit 1 - Lektion 3 - Podcast 08





Jetzt sind Sie dran!

Ergänzen Sie

einen - eine - sein - seine - keinen - keine - ihre - ihr

Beispiel

Manuel hat einen Vater, sein Vater heißt Miguel und ist 54 Jahre alt. Er ist verheiratet. Er hat eine Frau, sie heißt Helga. Helga ist die Mutter von Manuel. Sie kommt aus Deutschland und sie ist 57 Jahre alt. Manuel hat einen Bruder und eine Schwester, sein Bruder heißt Miguel und seine Schwester heißt Luisa.

Yuri hat Vater, Vater heißt Sergey und ist 60 Jahre alt. Er ist verwitwet. Er hat Frau. Yuri hat Mutter. Er kommt aus Russland und er ist 60 Jahre alt. Yuri hat Bruder und Schwester.

Julia hat Vater, Vater heißt Nicolay und ist 54 Jahre alt. Er ist verheiratet. Er hat Frau, sie heißt Morelia und sie ist 58 Jahre alt. Eltern kommen aus Polen, aber sie wohnen in England. Julia hat Bruder und Schwester. Bruder heißt Thomas und er wohnt in Frankreich. Schwester wohnt in Italien.

Franca hat Vater, Vater heißt Marco und er ist 55 Jahre alt. Sie hat auch eine Mutter, sie heißt Elena und sie ist 59 Jahre alt. Eltern sind nicht verheiratet, sie sind geschieden. Franca hat Bruder und Schwester. Sie ist Einzelkind, sie hat Geschwister.



La pronunciación de la letra g

En alemán hay tres formas de pronunciar la letra **g**:

1. Casi siempre se pronuncia de forma parecida a la **g** española en *gato*:

Geschwister

gut

geschieden

egal

Gitarre

2. En la terminación **-ig**, a final de palabra, se puede pronunciar como el pronombre de primera persona "ich" o como "ik":

ledig

fleißig

zwanzig



En este vídeo puedes ver una presentación del vocabulario relacionado con la familia.



Vocabulario: La familia en alemán

Vídeo de Deutschonline alojado en [Youtube](#)



Jetzt sind Sie dran!

Welches Wort passt zu jedem Bild? Ordnen Sie zu.

¿Qué palabra corresponde a cada foto?



Imagen de firemedic58 en [Flickr](#), [Licencia CC](#)

- ☐ ledig
- ☐ verheiratet
- ☐ geschieden
- ☐ verwitwet

Falsch

Richtige Auswahl

Falsch

Falsch

Lösung

1. Falsch
2. Richtige Auswahl
3. Falsch
4. Falsch



Imagen de Elliot Brown en [Flickr](#). [Licencia CC](#)

- ☐ verheiratet
- ☐ ledig
- ☐ geschieden
- ☐ verwitwet

Falsch

Falsch

Falsch

Richtige Auswahl

Lösung

1. Falsch
2. Falsch
3. Falsch
4. Richtige Auswahl



Imagen de Chris Martin en [Flickr](#). [Licencia CC](#)

- ☐ verheiratet
- ☐ geschieden
- ☐ ledig
- ☐ verwitwet

Falsch

Falsch

Richtige Auswahl

Falsch

Lösung

1. Falsch
2. Falsch
3. Richtige Auswahl
4. Falsch



Imagen de Tony Guyton en [Flickr](#). [Licencia CC](#)

- ☐ verheiratet
- ☐ verwitwet
- ☐ ledig
- ☐ geschieden

Falsch

Falsch

Falsch

Richtige Auswahl

Lösung

1. Falsch
 2. Falsch
 3. Falsch
 4. Richtige Auswahl
-

1.2. Was bist du von Beruf?



Jetzt sind Sie dran!

Berufe

Lesen Sie die Sätze. Was machen diese Leute? Konjugieren Sie die restlichen Verben nach dem Muster. Achten Sie auf die Verbgruppe.

Lee las oraciones. ¿Qué hacen estas personas? Conjuga los demás verbos siguiendo el ejemplo. Presta atención al grupo al que pertenece cada verbo.

Maskulin	Feminin	Was macht er / sie?	Infinitiv	Gruppe
der Automechaniker	die Automechanikerin	repariert Autos.	reparieren	0
der Arzt	die Ärztin	arbeitet im Krankenhaus oder in der Praxis.	arbeiten	1
der Taxifahrer	die Taxifahrerin	fährt ein Taxi.	fahren	2
der Krankenpfleger	die Krankenschwester	misst Fieber.	messen	3
der Student	die Studentin	liest Bücher.	lesen	4
der Lehrer	die Lehrerin	<input type="text"/> .	unterrichten	1
der Kellner	die Kellnerin	<input type="text"/> in einer Kneipe.	arbeiten	1
der Bäcker	die Bäckerin	<input type="text"/> Brot.	backen	2
der Koch	die Köchin	<input type="text"/> .	kochen	0
der Kassier	die Kassiererin	<input type="text"/> Wechselgeld.	geben	3
der Sekretär	die Sekretärin	<input type="text"/> Anrufe.	beantworten	1
der Verkäufer	die Verkäuferin	<input type="text"/> Ware.	verkaufen	0
der Flugbegleiter	die Flugbegleiterin	<input type="text"/> Passagiere.	betreuen	0



Berufe

La mayoría de las profesiones en alemán tiene forma masculina y femenina. En el caso del género femenino, la mayoría de las veces basta con añadir la terminación *-in* a la palabra masculina .

Por ejemplo:

der Lehrer - die Lehrer**in**



Jetzt sind Sie dran!

Im Folgenden sehen Sie einige Visitenkarten mit gängigen Berufen. Finden Sie anhand der Berufsbezeichnung heraus, ob es sich um eine Frau oder einen Mann handelt.

A continuación vas a ver unas tarjetas de visita donde aparece la denominación de algunas profesiones comunes. Deberás reconocer a través de estas tarjetas si la profesión la desempeña una mujer o un hombre.



Imagen de creación propia

Bärbel ist Ingenieurin von Beruf.

- ☐ Er ist ein Mann.
- ☐ Sie ist eine Frau.

Falsch

Richtige Auswahl

Lösung

1. Falsch
2. Richtige Auswahl



Imagen de creación propia

Frauke ist Architektin von Beruf.

- ☐ Er ist ein Mann.
- ☐ Sie ist eine Frau.

Falsch

Richtige Auswahl

Lösung

1. Falsch
2. Richtige Auswahl



Imagen de creación propia

Hiltrud ist Lehrerin von Beruf.

- ☐ Er ist ein Mann.
- ☐ Sie ist eine Frau.

Falsch

Richtige Auswahl

Lösung

1. Falsch
2. Richtige Auswahl



Imagen de creación propia

Jörg ist Professor von Beruf.

- ☐ Er ist ein Mann.
- ☐ Sie ist eine Frau.

Richtige Auswahl

Falsch

Lösung

1. Richtige Auswahl
2. Falsch



Text

Die Verbkonjugation

A continuación te mostramos la conjugación verbal de la primera, segunda y tercera persona del singular, así como del tratamiento de cortesía (Sie) en los cuatro grupos verbales:

Gruppe 0: reparieren	Gruppe 1: arbeiten	Gruppe 2: fahren	Gruppe 3: messen	Gruppe 4: lesen
ich repariere	ich arbeite	ich fahre	ich messe	ich lese
du reparierst	du arbeitest	du fährst	du misst	du liest

er / sie repariert	er / sie arbeitet	er / sie fährt	er / sie misst	er / sie liest
Sie reparieren	Sie arbeiten	Sie fahren	Sie messen	Sie lesen

Hier ist ein Video über die Verbkonjugation:



La conjugación del verbo en alemán

Vídeo de Deutschonline alojado en [Youtube](#)



Jetzt sind Sie dran!

Konjugieren Sie die folgenden Verben. Füllen Sie die Lücken mit der richtigen Verbform aus. Sie schaffen es sicher!

Conjuga los siguientes verbos. Rellena los huecos con la forma verbal correcta. ¡Ánimo, seguro que ya te sale bien!

haben - wohnen - lesen - sein - kommen - arbeiten - sprechen

1. Der Architekt zu Hause.
2. Der Verkäufer aus Polen.
3. Der Arzt mit dem Patienten.
4. Die Krankenschwester in Italien.
5. Miguel zwei Kinder.
6. Manuel Student.
7. Der Taxifahrer die Zeitung.



Ya has adquirido los primeros conocimientos sobre la conjugación alemana y has comprobado que en alemán, al igual que en español, la terminación verbal varía según la persona (yo, tú, el/ella, usted, etc.) y,

además, hay verbos regulares e irregulares. Los verbos irregulares sufren un cambio en la raíz verbal cuando los conjugamos, al igual que ocurre en español:

poder> *yo puedo*

reír> *yo río*

querer> *yo quiero*,

Como en español, no existe una regla fija para poder distinguirlos y hay que aprenderlos de memoria. Una forma de memorizarlos es elaborar una tabla y apuntar los verbos que pertenecen a cada grupo:

- El **grupo 0** es el de los verbos totalmente regulares. Es el más extenso.
- El **grupo 1** es el de aquellos verbos a los que hay que añadir una -e- entre la raíz verbal y la terminación en la conjugación de algunas personas verbales (por ejemplo "du arbeit-**e**-st").
- El **grupo 2** cambia la vocal de la raíz de -a- a -ä- en la segunda (du fährst) y la tercera persona del singular (er, sie fährt).
- El **grupo 3** cambia la vocal de la raíz de -e- a -i- en la segunda (du gibst) y la tercera persona del singular (er, sie gibt).
- El **grupo 4** cambia la vocal de la raíz de -e- a -ie- en la segunda (du liest) y la tercera persona del singular (er, sie liest).
- El **grupo 5** lo compone un número muy reducido de verbos, cuya irregularidad no se puede clasificar en ninguno de los grupos anteriores. Son verbos de uso muy habitual (**sein, haben, mögen, wissen**, etc.).

Gruppe 0	Gruppe 1	Gruppe 2	Gruppe 3	Gruppe 4	unregelmäßig
kommen	arbeiten	fahren	geben	lesen	sein
wohnen	antworten	backen	sprechen	sehen	haben
lernen	unterrichten	...	messen	...	mögen
...	wissen
					...

2. Meine Hobbys



Meine Hobbys

Lesen Sie die folgenden Texte:



Imagen de creación propia

Ich spiele gerne Fußball und ich höre auch gerne Musik, zum Beispiel Rock, aber auch Klassik. Aber ich mag kein Fernsehen.



Imagen de creación propia

Ich spiele gerne Basketball und Schach. Ich spiele kein Instrument aber ich höre gerne Musik, zum Beispiel Pop.



Imagen de creación propia

Ich surfe gerne im Internet und ich reise gerne. Ich spreche gerne Fremdsprachen und lese sehr gerne. Ich fahre auch gerne Fahrrad.




Imagen de creación propia

Ich tanze gerne und ich gehe gerne ins Kino. Fußball mag ich nicht.



Jetzt sind Sie dran!

Ergänzen Sie die Information.

Wer?	 <small>Imagen de IO-Images en Pixabay. Licencia Pixabay</small>	 <small>Imagen de OpenClipart-Vectors en Pixabay. Licencia Pixabay</small>
Manuel	Ich spiele gerne Fußball. Ich höre gerne Musik.	Ich mag kein Fernsehen.
Yuri	Ich <input type="text"/> gerne Basketball und Schach. Ich <input type="text"/> gerne Musik.	
Franca	Ich <input type="text"/> gerne im Internet. Ich <input type="text"/> gerne. Ich <input type="text"/> gerne Fremdsprachen. Ich <input type="text"/> sehr gerne. Ich <input type="text"/> auch gerne Fahrrad.	
Julia	Ich <input type="text"/> gerne. Ich <input type="text"/> gerne ins Kino.	Ich <input type="text"/> keinen Fußball.

Para decir en alemán "**Me gusta + verbo**", se conjuga el verbo en presente y se le añade la partícula "**gerne**":

Me gusta hacer deporte --> Ich **mache gerne** Sport.

Para decir "**Me gusta + sustantivo**", se usa el verbo "**mögen**":

Me gusta el fútbol --> Ich **mag** Fußball.



Jetzt sind Sie dran!

Welches Wort passt zu jedem Bild? Markieren Sie.




Imagen de creación propia

- ☐ lesen
- ☐ rennen
- ☐ reisen

Richtige Auswahl

Falsch

Falsch

Lösung

1. Richtige Auswahl
2. Falsch
3. Falsch



Imagen de creación propia

- ☐ Schach spielen
- ☐ fernsehen
- ☐ Musik hören

Falsch

Falsch

Richtige Auswahl

Lösung

1. Falsch
2. Falsch
3. Richtige Auswahl




Imagen de creación propia

- ☐ im Internet surfen
- ☐ fernsehen
- ☐ Sport machen

Falsch

Falsch

Richtige Auswahl

Lösung

1. Falsch
2. Falsch
3. Richtige Auswahl



Imagen de ordiglo en [Flickr](#). [Licencia CC](#)

- ☐ Schach spielen
- ☐ Musik hören
- ☐ ins Kino gehen

Richtige Auswahl

Falsch

Falsch

Lösung

1. Richtige Auswahl
2. Falsch
3. Falsch




Imagen de creación propia

- ☐ tanzen
- ☐ im Internet surfen
- ☐ Fußball spielen

Falsch

Richtige Auswahl

Falsch

Lösung

1. Falsch
2. Richtige Auswahl
3. Falsch



Imagen de Alessio Bragadini en [Flickr](#). [Licencia CC](#)

- ☐ reisen
- ☐ lesen
- ☐ ins Kino gehen

Falsch

Falsch

Richtige Auswahl

Lösung

1. Falsch
2. Falsch
3. Richtige Auswahl



Imagen de creación propia

- ☐ Fahrrad fahren
- ☐ Auto fahren
- ☐ schreiben

Richtige Auswahl

Falsch

Falsch

Lösung

1. Richtige Auswahl
2. Falsch
3. Falsch



Jetzt sind Sie dran!

Ergänzen Sie die Verben.

Franca: Hallo Yuri! Wie es dir?

Yuri: Hallo Franca, mir es gut, Danke. Was du?

Franca: Ich Spanisch. Ich gerne Fremdsprachen und ich Spanisch sprechen.

Yuri: Sehr schön! Ich nicht gern Fremdsprachen. Sie schwer.

Franca: was du denn gerne?

Yuri: Ich gern Musik, aber ich kein Instrument.

Franca: Ich auch gern Musik. Und du gerne Sport?

Yuri: Ja, natürlich! Ich gerne Basketball. Und du? du auch gerne Basketball?



Franca: Nein, ich keinen Sport.

2.1. Was machst du gerne?



Was sind Ihre Hobbys? Was machen Sie gerne?

¿Cuáles son tus aficiones? ¿Qué te gusta hacer?

 <small>Imagen de IO-Images en Pixabay. Licencia Pixabay</small>	 <small>Imagen de OpenClipart-Vectors en Pixabay. Licencia Pixabay</small>
<p>Ich spiele gerne Tennis.</p> <p>Ich höre gerne Musik.</p> <p>Ich mache gerne Sport.</p> <p>Ich fahre gerne Fahrrad.</p>	<p>Ich spiele nicht gerne Tennis.</p> <p>Ich höre nicht gerne Musik.</p> <p>Ich mache nicht gerne Sport.</p> <p>Ich fahre nicht gerne Fahrrad.</p>
<p>Ich mag Fußball (Maskulin).</p> <p>Ich mag Rockmusik (Feminin).</p> <p>Ich mag Fernsehen (Neutrum).</p>	<p>Ich mag keinen Fußball (Maskulin).</p> <p>Ich mag keine Rockmusik (Feminin).</p> <p>Ich mag kein Fernsehen (Neutrum).</p>

Para decir en alemán "**me gusta + verbo**", conjugamos el verbo en presente y le añadimos la partícula "**gern**".

Para decir en alemán "**no me gusta + verbo**", conjugamos el verbo en presente y le añadimos "**nicht gern**".

Para decir en alemán "**me gusta + sustantivo**", usamos el verbo "**mögen**".

Para decir en alemán "**no me gusta + sustantivo**", usamos el verbo "**mögen + kein/keine/keinen**".

¿Cómo traducirías las oraciones de la tabla al español?

Ich **spiele gerne** Tennis. --> Me gusta jugar al tenis.

Ich **höre gerne** Musik. --> Me gusta escuchar música.

Ich **mache gerne** Sport. --> Me gusta hacer deporte.

Ich **fahre gerne** Fahrrad. --> Me gusta montar en bicicleta.

Ich **spiele nicht gerne** Tennis. --> No me gusta jugar al tenis.

Ich **höre nicht gerne** Musik. --> No me gusta escuchar música.

Ich **mach** **nicht** **gerne** Sport. --> No me gusta hacer deporte.

Ich **fahr** **nicht** **gerne** Fahrrad. --> No me gusta montar en bicicleta.

Ich **mag** Fußball. --> Me gusta el fútbol.

Ich **mag** Rockmusik. --> Me gusta la música Rock.

Ich **mag** Fernsehen. --> Me gusta la televisión.

Ich **mag** **keinen** Fußball. --> No me gusta el fútbol.

Ich **mag** **keine** Rockmusik. --> No me gusta la música rock.

Ich **mag** **kein** Fernsehen. --> No me gusta la televisión.



Die Negation

En alemán, para negar, se suele usar el adverbio "**nicht**":

Heißt du Katharina? Nein, ich heiße **nicht** Katharina.

Kommst du aus Deutschland? Nein, ich komme **nicht** aus Deutschland.

Wohnst du in Hamburg? Nein, ich wohne **nicht** in Hamburg.

No obstante, con los verbos "**haben**", "**mögen**", "**sprechen**" y otros verbos más que vamos aprendiendo, se usa el artículo negativo "**kein/keine/keinen**". Presta atención a la forma del artículo según se trata de un sustantivo masculino, femenino, neutro o plural:

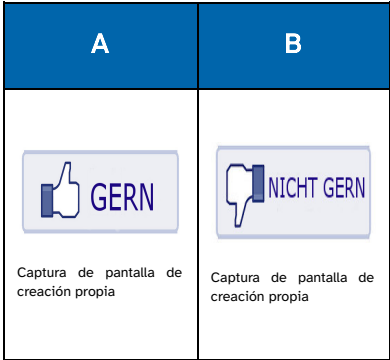
haben	mögen	sprechen
Ich habe keine Freundin.	Ich mag keine Popmusik.	Ich spreche kein Chinesisch.
Ich habe kein Kind.	Ich mag kein Hip-Hop.	
Ich habe keinen Sohn.	Ich mag keinen Fußball.	
Ich habe keine Kinder. (Plural)		



Jetzt sind Sie dran!



Hören Sie die folgenden Sätze. Füllen sie die Lücken in der zweiten Spalte mit dem Infinitiv aus und wählen Sie in der dritten Spalte Bild A (gerne) oder B (nicht gerne).

Eschucha las siguientes frases. Rellena los huecos de la segunda columna con el infinitivo y elige en la tercera columna la imagen A (gerne) o B (nicht gerne).



Beispiel:

Ich spiele gern Fußball. Fußball spielen: **A**

Satz:	Infinitiv	Bild A oder B
1. Ich lese gerne Bücher. Einheit 1 - Lektion 3 - Podcast 10 	Bücher <input type="text"/>	<input type="checkbox"/>
2. Ich spiele nicht gerne Basketball. Einheit 1 - Lektion 3 - Podcast 11 	Basketball <input type="text"/>	<input type="checkbox"/>
3. Ich höre gerne Musik. Einheit 1 - Lektion 3 - Podcast 12 	Musik <input type="text"/>	<input type="checkbox"/>
5. Ich gehe nicht gerne ins Kino. Einheit 1 - Lektion 3 - Podcast 14 	ins Kino <input type="text"/>	<input type="checkbox"/>
6. Ich spiele nicht gerne Computer. Einheit 1 - Lektion 3 - Podcast 15 	Computer <input type="text"/>	<input type="checkbox"/>



Jetzt sind Sie dran!

Lesen Sie die folgenden Texte und kreuzen Sie dann die richtigen Antworten an. Es können eine oder mehrere Antworten richtig sein.

Lee los siguientes textos y marca las respuestas correctas. Puede haber una o varias respuestas correctas.



Imagen de OpenDemocracy en [Flickr](#), [Licencia CC](#)

Mein Name ist Angela Merkel und ich bin 66 Jahre alt. Ich bin verheiratet und habe keine Kinder. Ich bin Physikerin und Bundeskanzlerin und ich gehe gerne ins Theater.



Imagen de Gordon Correll en [Flickr](#), [Licencia CC](#)

Mein Name ist Daniel Brühl und ich bin 43 Jahre alt. Ich bin verheiratet und ich habe zwei Kinder. Ich bin Schauspieler und ich lese gerne.



Imagen de Gergeli Csatai en [Flickr](#), [Licencia CC](#)

Ich heiße Nina Hagen und ich bin 67 Jahre alt. Ich bin geschieden und ich habe zwei Kinder. Ich bin Sängerin und ich surfe gerne.

Wer ist 67 Jahre alt?

- ☐ Angela Merkel
- ☐ Daniel Brühl
- ☐ Nina Hagen

Falsch

Falsch

Richtige Auswahl

Lösung

1. Falsch
2. Falsch
3. Richtige Auswahl

Wer ist geschieden?

- ☐ Angela Merkel
- ☐ Daniel Brühl
- ☐ Nina Hagen

Falsch

Falsch

Richtige Auswahl

Lösung

1. Falsch
2. Falsch
3. Richtige Auswahl

Wer ist Schauspieler?

- ☐ Angela Merkel
- ☐ Daniel Brühl
- ☐ Nina Hagen

Falsch

Richtige Auswahl

Falsch

Lösung

1. Falsch
2. Richtige Auswahl
3. Falsch

Wer geht gerne ins Theater?

- ☐ Angela Merkel
- ☐ Daniel Brühl
- ☐ Nina Hagen

Richtige Auswahl

Falsch

Falsch

Lösung

1. Richtige Auswahl
 2. Falsch
 3. Falsch
-

3. Aussehen



Personen beschreiben



Imagen de creación propia

Manuel ist **1,78 Meter groß**. Er ist **dunkelhaarig**. Er ist **nett**. Er ist **schlank**. Er ist **fleißig**.



Imagen de creación propia

Yuri ist **1,84 Meter groß**. Er ist blond. Er ist **nett**. Er ist **schlank**. Er ist **hübsch**. Er ist **sportlich**.



Imagen de creación propia

Franca ist **intelligent**. Sie ist **freundlich**. Sie ist **schön**. Sie ist **lustig**.










Jetzt sind Sie dran!

Welches der folgenden Adjektive passt zu welchem Bild?

¿Cuál de los siguientes adjetivos corresponde a cada imagen?

fleißig - klein - schön - nett - schlank - groß - sportlich - schwarzhaarig

Bild A	Bild B	Bild C	Bild D	Bild E	Bild F	
 <p>Imagen de Crystal en Flickr, Licencia CC</p> <input type="text"/>	 <p>Imagen de James Emery en Flickr, Licencia CC</p> <input type="text"/>	 <p>Imagen de abbilder en Flickr, Licencia CC</p> <input type="text"/>	 <p>Imagen de Free-Photos en Pixabay, Licencia Pixabay</p> <input type="text"/>	 <p>Imagen de Michael Beat en Flickr, Licencia CC</p> <input type="text"/>	 <p>Imagen de Crystal en Flickr, Licencia CC</p> <input type="text"/>	 <p>Ima prop</p> <input type="text"/>



Jetzt sind Sie dran!

Antonyme

Finden Sie das Gegenteil der folgenden Adjektive.

Encuentra los antónimos de los siguientes adjetivos.

klein - g

dick - sch

faul - f

groß - k

hässlich - sch

unsportlich - s



La pronunciación de äü y h

Hören Sie das Lied *Mein blondes Baby* von Marlene Dietrich.

Achten Sie auf die Aussprache von **äü** und **h** und auf die bekannten Wörter:

Marlene Dietrich "Mein blondes Baby" 1960 María Riva

Vídeo de LilyMarleneDietrich alojado en [YouTube](#)

Blonde Haare, dunkelblaue Augen

Sehe ich, wo ich nur gehe und stehe

Und dein kleines dummes Kinderlächeln

Das ich doch in Träumen immer nur sehe

Mein blondes Baby

Vergiss' mich nicht

Mein kleines Baby

Tu' sowas nicht

Du ahnst ja gar nicht

Was du mir bist

Weil deine Seele

Ein Baby ist

Mein kleines Baby

Oh hör' mir zu

In meinen Träumen

Bist du, nur du

Hör' meine Sehnsucht

Die zu dir spricht

Mein blondes Baby

Vergiss' mich nicht

Achtung!

- El diptongo **äu** se pronuncia siempre [oi] : Häuser, Bäume, aufräumen.
 - La **H** a comienzo de palabra se aspira, como en inglés: Haus, haben, hören.
 - La **h** entre vocales es muda, es decir, no se pronuncia: gehen, sehen, stehen.
 - La **h** entre vocal y consonante también es muda y sirve para alargar la vocal anterior: fahren, ahnen, wohnen, Sehnsucht.
-

4. Wie alt sind Sie?



Jetzt sind Sie dran!

Sie kennen Manuel, Franca, Yuri und Julia. Wie alt sind sie?

Lesen Sie die Texte im Kapitel 1, "Ich heiße Manuel und bin Student".

Beispiel: Manuel **ist 26 Jahre alt**.

Yuri .

Franca .

Julia .



Wortschatz

Hier sehen Sie die Zahlen von 20 bis 29. Aquí puede ver los números del 20 al 29.

20 › zwanzig

25 › 5 und 20 = fünfundzwanzig

21 › 1 und 20 = einundzwanzig

26 › 6 und 20 = sechsundzwanzig

22 › 2 und 20 = zweiundzwanzig

27 › 7 und 20 = siebenundzwanzig

23 › 3 und 20 = dreiundzwanzig

28 › 8 und 20 = achtundzwanzig

24 › 4 und 20 = vierundzwanzig

29 › 9 und 20 = neunundzwanzig

Und hier haben Sie noch mehr Zahlen

30. dreißig	70. siebzig
40. vierzig	80. achtzig
50. fünfzig	90. neunzig
60. sechzig	100. hundert

In der folgenden Präsentation können Sie die Zahlen von 20 bis 29 und von 30 bis 100 hören und sehen. Achten Sie auf die Aussprache und sprechen Sie nach.

En la siguiente presentación puede escuchar y ver los números del 20 al 29 y del 30 al 100. Fijese en la pronunciación y repita.

Zahlen 20 bis 100

http://www.slideshare.net/slideshow/embed_code/12884914

View another [webinar](#) from [drozco](#)



Hier sehen Sie die Zahlen von 20 bis 29. Aquí puedes ver los números del 20 al 29.

20 › zwanzig	25 › 5 und 20 = fünfundzwanzig
21 › 1 und 20 = einundzwanzig	26 › 6 und 20 = sechsundzwanzig
22 › 2 und 20 = zweiundzwanzig	27 › 7 und 20 = siebenundzwanzig
23 › 3 und 20 = dreiundzwanzig	28 › 8 und 20 = achtundzwanzig
24 › 4 und 20 = vierundzwanzig	29 › 9 und 20 = neunundzwanzig

Imagen de creación propia

Und hier haben Sie noch mehr Zahlen. Y aquí tienes más números:

30. dreißig	70. siebzig
40. vierzig	80. achtzig
50. fünfzig	90. neunzig
60. sechzig	100. hundert

Imagen de creación propia



In der folgenden Präsentation können Sie die Zahlen von 20 bis 29 und von 30 bis 100 hören und sehen. Achten Sie auf die Aussprache und sprechen Sie nach.

En la siguiente presentación puedes escuchar y ver los números del 20 al 29 y del 30 al 100. Fíjate en la pronunciación y repite.

Einheit 1 - Lektion 3 - Podcast 16



Jetzt sind Sie dran!

Welche Zahlen hören Sie?

¿Qué números escuchas?



- ☐ 15
- ☐ 9
- ☐ 3
- ☐ 4

Lösung

1. Richtig
2. Falsch
3. Richtig
4. Richtig



- ☐ 14
- ☐ 17
- ☐ 8
- ☐ 1

Lösung

1. Richtig
2. Richtig
3. Falsch
4. Richtig



- ☐ 19
- ☐ 2
- ☐ 5
- ☐ 13



Lösung

1. Falsch
2. Richtig
3. Richtig
4. Richtig



Jetzt sind Sie dran!

Und jetzt ein bisschen Mathematik... Rechnen Sie die Aufgaben und füllen Sie die Lücken aus.

Beispiel:

Aufgabe	In Ziffern	ausgeschrieben
$48 + 3$	51	einundfünfzig

Aufgabe	In Ziffern	ausgeschrieben
$12 + 21$	<input type="text"/>	<input type="text"/>
$58 - 12$	<input type="text"/>	<input type="text"/>
34×2	<input type="text"/>	<input type="text"/>
$3 + 45$	<input type="text"/>	<input type="text"/>
$27 + 50$	<input type="text"/>	<input type="text"/>



Actividad de rellenar huecos

Schreiben Sie die Zahlen. Danach hören und überprüfen Sie die Zahlen.

Escribe los números. Después escucha y comprueba los números.

23

45

52

78

69

37

33

95

43

87

Einheit 1 -Lektion 3 - Podcast 17

00:00

00:00

5. D-A-CH



Wussten Sie schon?

D - A - CH: Deutschland, Österreich, die Schweiz

Alemania y Austria están divididas en *Bundesländer*.

Suiza está dividida en *Kantone*.

Aquí tienes sus nombres y su situación geográfica, para que los vayas conociendo.



Captura de pantalla de elaboración propia

Einheit 1 - Lektion 3 - Podcast 18





Captura de pantalla de elaboración propia

Einheit 1 - Lektion 3 - Podcast 19



Captura de pantalla de elaboración propia

Einheit 1 - Lektion 3 - Podcast 20



Transkription

Podcast 18:

Mecklenburg-Vorpommern, Brandenburg, Berlin, Sachsen, Sachsen-Anhalt, Thüringen, Schleswig-Holstein, Hamburg, Niedersachsen, Nordrhein-Westfalen, Hessen, Rheinland-Pfalz, Saarland, Baden-Württemberg, Bayern

Podcast 19:

Burgenland, Wien, Niederösterreich, Oberösterreich, Salzburg, Steiermark, Kärnten, Tirol, Vorarlberg

Podcast 20:

Zürich, Bern, Luzern, Uri, Schwyz, Obwalden, Nidwalden, Glarus, Zug, Freiburg, Solothurn, Basel-Stadt, Basel-Landschaft, Schaffhausen, Appenzell Ausser rhoden, Appenzell Innerrhoden, Sankt Gallen, Graubünden, Aargau, Thurgau, Tessin, Waadt, Wallis, Neuenburg, Genf, Jura

Rückblick



- Los pronombres personales y la conjugación de tercera persona del singular: **er ist, sie wohnt**.
 - Los posesivos de primera, segunda y tercera persona del singular: **mein/meine, sein/seine, ihr/ihre**.
 - La conjugación verbal de la primera, segunda y tercera persona del singular (**ich, du, er/sie**) y del tratamiento de cortesía (**Sie**). Verbos regulares e irregulares. Clasificación de verbos en cinco grupos.
 - El sufijo **-in** en los sustantivos como marca de género femenino.
 - La negación con **nicht** y con **kein/keine/keinen**.
-



- La pronunciación de las palabras alemanas de origen francés (**Ingenieurin**).
 - La pronunciación de la letra **g** antes de vocal o consonante y en el sufijo **-ig**: **gut, wichtig**
 - Las diferentes formas de pronunciar la **h** en alemán: **haben, sehen, wohnen**
 - La pronunciación del diptongo **äu**: **träumen**
-



- La familia.
 - El estado civil.
 - Las profesiones.
 - Las aficiones.
 - El aspecto físico de las personas.
 - El carácter de las personas.
 - Los números del 20 al 100.
-



- Describir a la familia propia o la de otra persona.
 - Aportar otros datos personales: el estado civil, las profesiones, las aficiones, la edad.
 - Nombrar gustos y aficiones.
 - Expresar aquello que no nos gusta.
 - Describir a las personas: apariencia física y carácter.
-



- Personajes célebres de los países de habla alemana.
 - El mapa político de Alemania, Austria y Suiza: **Bundesländer y Kantone**.
-

Druckversion

Descarga la versión imprimible de este tema:



Si quieres escuchar el contenido de este archivo, puedes instalar en tu ordenador el lector de pantalla libre y gratuito [NDVA](#).

Impressum

Las páginas externas no se muestran en la versión imprimible

<http://www.juntadeandalucia.es/educacion/permanente/materiales/index.php?aviso#space>