

EOI_FR1 - Tema 1.4: Bienvenue ! : J'habite en Belgique

Bienvenue ! : J'habite en Belgique

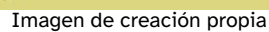
Francés 1º de Nivel Básico A1

Enseñanzas Oficiales
de Idiomas

Leçon

Bienvenue
J'habite en Belgique

À la une



1. Mails solidaires

À la une



L'association *Cœurs Solidaires* reçoit tous les jours des mails de personnes qui veulent collaborer avec eux.

En voici quelques-uns :

Bonjour,

Je m'appelle Malika Almansour. J'ai 21 ans, je suis Marocaine. Je suis originaire de Casablanca. J'habite en France, à Lille mais je travaille à Roubaix, à 11 km de Lille. Je suis professeur de français et j'aimerais collaborer avec vous.

À bientôt !

Madame, Monsieur,

Je m'appelle Pierre Badel. Je viens de Suisse, j'ai 66 ans et je suis retraité. J'ai beaucoup de temps libre. J'habite à Obernai, une petite ville qui n'est pas loin de Strasbourg. J'aime beaucoup la philosophie de votre association et je voudrais travailler avec vous.

Au revoir !

Salut,

Moi, c'est Lucas Battaglia. J'ai 17 ans, je suis français, mais ma famille est originaire d'Italie. J'habite à Marseille. Est-ce que je peux collaborer avec vous si j'étudie et je suis mineur (je n'ai pas encore 18 ans) ?

Au revoir !

Bonjour,

Votre association a un très joli nom : *Cœurs Solidaires*. J'adore !

Je me présente : je suis Chantal, j'ai 39 ans. Je ne suis pas française, non ! Je suis canadienne, du Québec :-). Mais maintenant, j'habite en France. J'aime beaucoup aider les autres et j'espère collaborer avec vous très bientôt.

Au revoir !

À vous

1. Qui habite à Lille ?

- ☐ Malika
- ☐ Pierre
- ☐ Lucas
- ☐ Chantal

Solution

1. Correct
2. Incorrect
3. Incorrect
4. Incorrect

2. Qui a beaucoup de temps libre ?

- ☐ Malika
- ☐ Pierre
- ☐ Lucas
- ☐ Chantal

Solution

1. Incorrect
2. Correct
3. Incorrect
4. Incorrect

3. Qui aime le nom de l'association ?

- ☐ Malika
- ☐ Pierre
- ☐ Lucas
- ☐ Chantal

Solution

1. Incorrect
2. Incorrect
3. Incorrect
4. Correct

4. Qui n'a pas encore 18 ans ?

- ☐ Malika
- ☐ Pierre
- ☐ Lucas
- ☐ Chantal

Solution

1. Incorrect
2. Incorrect
3. Correct
4. Incorrect

5. Qui est professeur de français ?

- ☐ Malika
- ☐ Pierre
- ☐ Lucas
- ☐ Chantal

Solution

1. Correct
2. Incorrect
3. Incorrect
4. Incorrect

6. Qui est originaire du Québec ?

- ☐ Malika
- ☐ Pierre
- ☐ Lucas
- ☐ Chantal

Solution

1. Incorrect
2. Incorrect
3. Incorrect
4. Correct

7. Qui habite à Marseille ?

- ☐ Malika
- ☐ Pierre
- ☐ Lucas
- ☐ Chantal

Solution

- 1. Incorrect
- 2. Incorrect
- 3. Correct
- 4. Incorrect

8. Qui est à la retraite ?

- ☐ Malika
- ☐ Pierre
- ☐ Lucas
- ☐ Chantal

Solution

- 1. Incorrect
- 2. Correct
- 3. Incorrect
- 4. Incorrect

Le conditionnel de politesse

On utilise le conditionnel de politesse pour demander ou proposer quelque chose de manière polie.

Observez:

Je **voudrais** travailler avec vous.

J'**aimerais** collaborer avec vous.

"Je voudrais" vient du verbe vouloir

"J'aimerais" vient du verbe aimer

1.1. Tu travailles ou tu étudies ?

Conjuguer verbes du premier groupe au présent de l'indicatif

Conjuguer, c'est très facile !

Par exemple, avec le verbe travailler :
TRAVAILL - ER

Travailler		
JE	TRAVAILL	E
TU	TRAVAILL	ES
IL/ELLE/ON	TRAVAILL	E
NOUS	TRAVAILL	ONS
VOUS	TRAVAILL	EZ
ILS/ELLES	TRAVAILL	ENT

**Tu travailles
ou tu étudies ?**

Avec le verbe habiter : HABIT - ER

Habiter		
J'	HABIT	E
TU	HABIT	ES

IL/ELLE/ON	HABIT	E
NOUS	HABIT	ONS
VOUS	HABIT	EZ
ILS/ELLES	HABIT	ENT

Avec le verbe étudier : ÉTUDI - ER

Étudier		
J'	ÉTUDI	E
TU	ÉTUDI	ES
IL/ELLE/ON	ÉTUDI	E
NOUS	ÉTUDI	ONS
VOUS	ÉTUDI	EZ
ILS/ELLES	ÉTUDI	ENT

Exception

Aller	
JE	VAIS
TU	VAS
IL/ELLE/ON	VA

NOUS	ALLONS
VOUS	ALLEZ
ILS/ELLES	VONT

***Attention** : quand « je » est suivi d'une voyelle ou d'un « h » muet, on fait l'élision à « j'habite » (~~je habite~~)

****Attention** : quand « nous, vous, ils et elles » sont suivis d'une voyelle ou d'un « h » muet, on fait la liaison à nous_hab~~it~~ons, vous_hab~~it~~ez, ils_hab~~it~~ent, elles_hab~~it~~ent

Écoutez la prononciation des terminaisons :

[Enlace a recurso reproducible >> http://www.youtube.com/embed/ECa6ThfDt7w](http://www.youtube.com/embed/ECa6ThfDt7w)



Regardez aussi cette vidéo:

VERBES EN ER



À vous

Choisissez l'option correcte

1. Je ... beaucoup.

- ☐ travaille
- ☐ travailles
- ☐ travaillez

Solution

- 1. Correct
- 2. Incorrect
- 3. Incorrect

2. Vous ... français.

- ☐ parlent
- ☐ parle
- ☐ parlez

Solution

- 1. Incorrect
- 2. Incorrect
- 3. Correct

3. Elle ... son travail.

- ☐ aimons
- ☐ aimes
- ☐ aime

Solution

- 1. Incorrect
- 2. Incorrect
- 3. Correct

4. Nous ... à Paris.

- ☐ vont
- ☐ allons
- ☐ allez

Solution

1. Incorrect
2. Correct
3. Incorrect

5. Tu ... à Toulouse ?

- ☐ habite
- ☐ habites
- ☐ habitent

Solution

1. Incorrect
2. Correct
3. Incorrect

6. Il ... avec nous.

- ☐ travaille
- ☐ travaillent
- ☐ travailles

Solution

1. Correct
2. Incorrect
3. Incorrect

7. Elles ... le japonais.

- ☐ étudie
- ☐ étudient
- ☐ étudiez

Solution

1. Incorrect
2. Correct
3. Incorrect

8. Vous ... très bien espagnol.

- ☐ parlez
- ☐ parlent
- ☐ parles

Solution

1. Correct
2. Incorrect
3. Incorrect

Pour aller plus loin

Faites quelques exercices supplémentaires:

[Exercice 1](#) Présent des verbes du 1er groupe

[Exercice 2](#) Présent des verbes du 1er groupe

1.2. Pierre ne travaille pas

La négation avec NE ... PAS

Pierre Badel ne travaille pas. Il est retraité.

Pour former une phrase négative en français, c'est très facile.


Observez:

*Il travaille. --> Il **ne** travaille **pas**.*

*Vous parlez français. --> Vous **ne** parlez **pas** français.*

*Je comprends ! --> Je **ne** comprends **pas**!*

*Obernai est loin de Strasbourg --> Obernai **n'est pas** loin de Strasbourg*



Je ne comprends pas !!

Imagen de creación propia

Comme vous pouvez voir, pour faire la négation, il faut 2 éléments : **NE** ou **N'** et **PAS**.

Ces deux éléments entourent le verbe conjugué.

sujet + **NE / N'** verbe conjugué **PAS**

Attention !

La négation de l'article indéfini (**un, une, des**) est toujours **NE ... PAS DE/D'**

*Vous avez **un** travail ? Non, je **n'ai pas de** travail.*

*Elle a **une** question ? Non, elle **n'a pas de** question.*

*Vous avez **des** enfants ? Non, je **n'ai pas d'**enfants.*

Observez cette vidéo avant de faire les exercices :

la négation - podcast français facile



À vous

Choisissez la bonne réponse

1. Vous vous appelez Marta?

- ☐ Non, je ne pas m'appelle Marta.
- ☐ Non, je ne m'appelle pas Marta.
- ☐ Non, je ne m'appelle Marta.

Solution

1. Incorrect

- 2. Correct
- 3. Incorrect

2. Tu es italienne?

- ☐ Non, je ne suis pas italienne.
- ☐ Non, je ne suis italienne.
- ☐ Non, je ne pas suis italienne.

Solution

- 1. Correct
- 2. Incorrect
- 3. Incorrect

3. Madrid est en France?

- ☐ Non, Madrid ne pas est en France.
- ☐ Non, Madrid n'est pas en France.
- ☐ Non, Madrid n'est en France.

Solution

- 1. Incorrect
- 2. Correct
- 3. Incorrect

4. Vous avez un diplôme?

- ☐ Non, je n'ai pas un diplôme.
- ☐ Non, je n'ai un diplôme.
- ☐ Non, je n'ai pas de diplôme.

Solution

1. Incorrect
2. Incorrect
3. Correct

Pour aller plus loin

Pour travailler un peu plus la négation cliquez [ICI](#)

2. J'habite en France

Les prépositions utilisées avec les pays et les villes

"Je m'appelle Malika Almansour. J'habite **en** France."

"Moi, c'est Lucas Battaglia. J'habite **à** Marseille"



Imagen de filipealberto en [Flickr](#). Licencia [CC](#)

Pour commencer, lisez attentivement le tableau suivant :

Les villes n'ont en général pas d'article :	Madrid Paris Bruxelles Sauf : Le Caire, La Haye, Le Havre, ...
Les pays et les continents ont en général un article :	La France Le Japon

	Les États-Unis L'Europe Sauf : Cuba, Israël, Chypre, Malte, Taiwan, ...
Les pays qui se terminent par "e" sont féminins, ainsi que les continents :	La Belgique La Suisse L'Espagne La Pologne L'Afrique L'Océanie Sauf : le Mexique
Le reste des pays sont masculins :	Le Portugal Le Danemark Le Canada Le Japon L'Ouganda
Certains pays sont au pluriel :	Les États-Unis Les Pays-Bas Les Philippines

Pour indiquer où on est/ où on habite/ où on va, on utilise les prépositions suivantes:

« à » + ville ou pays sans articles :	<p>Je suis à Toulouse</p> <p>Tu habites à Paris</p> <p>Il va à Cuba</p> <p>Nous sommes à Malte</p>
Villes avec article :	Je vais à la Havane
« en » + pays féminins ou continents ou pays masculins qui commencent par une voyelle	<p>Elle est en France</p> <p>Vous allez en Belgique</p> <p>Ils vont en Amérique</p> <p>Tu es en Afrique</p> <p>Il va en Ouganda</p> <p>Vous habitez en Iran</p>
« au » + pays masculins ou « aux » + pays pluriel Attention : on ne dit pas « à le », on dit « au ». Et on ne dit pas « à les », on	<p>Nous sommes au Brésil</p> <p>Vous allez au Maroc</p> <p>Elles vont aux États-Unis</p>

dit « aux »

Tu habites **aux** Pays-Bas

À vous



Imagen de TheAlieness en [Flickr](#).
Licencia [CC](#)



Imagen de archer10 en [Flickr](#).
Licencia [CC](#)




Imagen de flippinank
en [Flickr](#).
Licencia [CC](#)



Imagen de Vectorportal en [Flickr](#).
Licencia [CC](#)

Regardez les pays suivants et choisissez l'option correcte.

1. ... France

- ☐ le
- ☐ la
- ☐ l'
- ☐ les
- ☐ Ø

Solution

1. Incorrect
2. Correct
3. Incorrect
4. Incorrect
5. Incorrect

2. ... Portugal

- ☐ le
- ☐ la
- ☐ l'
- ☐ les
- ☐ Ø

Solution

1. Correct
2. Incorrect
3. Incorrect
4. Incorrect
5. Incorrect

3. ... Italie

- ☐ le
- ☐ la
- ☐ l'
- ☐ les
- ☐ Ø

Solution

1. Incorrect
2. Incorrect
3. Correct

4. Incorrect

5. Incorrect

4. ... États-Unis

☐ le

☐ la

☐ l'

☐ les

☐ Ø

Solution

1. Incorrect

2. Incorrect

3. Incorrect

4. Correct

5. Incorrect

5. ... Mexique

☐ le

☐ la

☐ l'

☐ les

☐ Ø

Solution

1. Correct

2. Incorrect

3. Incorrect

4. Incorrect

5. Incorrect

6. ... Pays-Bas

- ☐ le
- ☐ la
- ☐ l'
- ☐ les
- ☐ Ø

Solution

1. Incorrect
2. Incorrect
3. Incorrect
4. Correct
5. Incorrect

7. ... Grèce

- ☐ le
- ☐ la
- ☐ l'
- ☐ les
- ☐ Ø

Solution

1. Incorrect
2. Correct
3. Incorrect
4. Incorrect
5. Incorrect

8. ... Cuba

- ☐ le
- ☐

- ☐ la
- ☐ l'
- ☐ les
- ☐ Ø

Solution

1. Incorrect
2. Incorrect
3. Incorrect
4. Incorrect
5. Correct

À vous



Complétez avec "à", "en", "au" ou "aux".

1. Le Manneken-Pis est Bruxelles, Belgique.
2. La petite Sirène est Copenhague, Danemark.
3. La statue de la Liberté est New York, États-Unis.
4. Big Ben est Londres, Angleterre.
5. La tour de Pise est Pise, Italie.
6. Le musée du Prado est Madrid, Espagne.

7. L' Océanarium est Lisbonne, Portugal.

8. On mange des « fajitas » Acapulco, Mexique

À vous

Complétez les trous. Écrivez la préposition correcte.

1. Marie habite Paris.

2. Nous habitons France.

3. Ils habitent Portugal.

4. Tu habites Montpellier ?

5. Je vais Toulouse.

6. Vous allez Cuba ?

7. Il va Pays-Bas.

8. Elles vont Maroc.

2.1. Je viens de Suisse

"Venir" et "être originaire" de

"venir" est un verbe irrégulier du 3^{ème} groupe qui a 3 radicaux:
-vien / -ven / -vienn .

JE	VIENS
TU	VIENS
IL/ELLE/ON	VIENT
NOUS	VENONS
VOUS	VENEZ
ILS/ELLES	VIENNENT



Ce verbe nous permet, entre autres, de parler du pays ou de la ville d'où nous venons.

Nous utilisons alors "**venir + de**"

Pour indiquer l'endroit où nous sommes nés, nous pouvons utiliser l'expression "**être originaire + de**"

Je viens de Paris

Nous venons de Belgique

Ils viennent du Portugal

Vous venez des États-Unis ?

Je suis originaire de Marseille

Il est originaire d'Afrique du Nord

Attention aux prépositions :

DE + PAYS FÉMININS, PAYS SANS ARTICLE, VILLES	D' + PAYS CONTINENTS QUI COMMENCENT PAR UNE VOYELLE	DU + OU PAYS MASCULINS	DES + PAYS AU PLURIEL
<p>- Je viens de France</p> <p>- Tu viens de Cuba ?</p> <p>- Il est originaire de Grèce</p> <p>- Nous venons de Paris</p> <p>Attention, on ne dit pas : Je viens de la France</p>	<p>- Je viens d'Italie</p> <p>- Yoko vient d'Asie</p> <p>- Sean et Patrick viennent d'Irlande</p> <p>- Il est originaire d'Afrique</p>	<p>Attention : « de le » se transforme en « du »</p> <p>Je viens de le Portugal --> du Portugal</p> <p>Tu viens de le Mexique --> du Mexique</p> <p>Vous êtes originaire de le Danemark? --> du Danemark</p>	<p>Attention : « de les » se transforme en « des »</p> <p>Je viens de les États-Unis --> des États-Unis</p> <p>Greta est originaire de les Pays-Bas --> des Pays-Bas</p>

À vous

Pratiquez avec les verbes et les prépositions

1. Complétez les trous. Conjuguez le verbe "venir" :

1. Cécile de Belgique.
2. Tu de quel pays ?
3. Nous d'Amérique.
4. Jeroen et Sacha des Pays-Bas

2. Complétez les trous. Conjuguez le verbe "être originaire" :

1. D'où Julie ? De Toulouse.
2. Je du Danemark.
3. Vous d'Autriche ?
4. Il du Mexique.

3. Complétez les trous avec la préposition correcte :

1. Je m'appelle Vaclav. Je viens Pologne.
2. Hans est originaire Allemagne.
3. Vous venez Philippines ?
4. Vous êtes originaire Portugal.
5. Nous venons Toulouse.

6. Sofia est grecque. Elle vient Grèce.

7. Vous connaissez Bjorg ? Il est originaire Suède.

8. Ahmed et Samia sont originaires Afrique du Nord.

2.2. Vous habitez à Beauvais ?

Les sons V et B

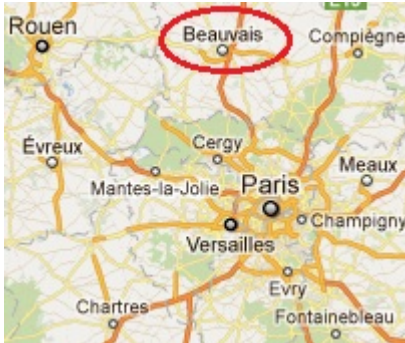


Imagen de creación propia

Écoutez : Vous habitez à Beauvais ?

00:00

00:03

[b] ≠ [v]

« **b** » : se prononce comme en espagnol : *Barcelona / Barcelone*. C'est le même son. Il faut que le « **b** » commence avec les deux lèvres unies, elles doivent être complètement fermées

« **v** » : la lèvre inférieure doit être en contact avec les dents supérieures mais les lèvres ne sont pas fermées. La prononciation s'effectue dans une expiration continue.

Écoutez et lisez les mots du tableau :

00:00

00:46

[b]**[v]**

bol	vol
bien	viens !
balise	valise
banc	vent
beau	veau
un abbé	un navet
bon	vont
un beau bateau bleu	le navire va vite

À vous

Exercice de discrimination



prendre un bain

Imagen de littlebirth en [Flickr](#).
Licencia [CC](#)



vin

Imagen de filtran en [Flickr](#).
Licencia [CC](#)



ballons

Imagen de Pascal Vuvlsteker en [Flickr](#).
Licencia [CC](#)

Comment se prononcent les phonèmes **en gras**?

00:00

00:22

1. bain☐ [b]☐ [v]**Solution**

1. Correct

2. Incorrect

2. vin☐ [b]☐ [v]**Solution**

1. Incorrect

2. Correct

3. vous☐ [b]☐ [v]**Solution**

1. Incorrect

2. Correct

4. bout☐ [b]

☐ [v]

Solution

1. Correct
2. Incorrect

5. bu

☐ [b]

☐ [v]

Solution

1. Correct
2. Incorrect

6. vu

☐ [b]

☐ [v]

Solution

1. Incorrect
2. Correct

7. voit

☐ [b]

☐ [v]

Solution

1. Incorrect
2. Correct

8. **boit**

- ☐ [b]
- ☐ [v]

Solution

1. Correct
2. Incorrect

Écoutez les mots suivants et répétez :

00:00

00:48

Des **volets verts**

Un **beau bébé**

Un **blouson bleu**

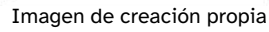
Un **vent violent**

Un **beau village**

Une **belle voiture**

Un **visage bronzé**

Du **vin blanc**



Exercice 2 (Les sons B et V)

3. Quatre coeurs solidaires

À la une

Cécile, Marta, Julie et Chloé font enfin connaissance !



Imagen de creación propia

À vous



Imagen de creación propia

Répondez vrai ou faux :

00:00

01:06

Unité 1 - Leçon 4 - Podcast 01



[>> Documento de descarga](#)

1. L'association a deux nouvelles volontaires.

☐ Vrai ☐ Faux

Vrai

2. Marta connaît Julie et Chloé.

☐ Vrai ☐ Faux

Faux

3. Marta est contente de rencontrer les volontaires.

☐ Vrai ☐ Faux

Vrai

4. Chloé est espagnole.

☐ Vrai ☐ Faux

Faux

5. Julie et Chloé ne travaillent pas.

☐ Vrai ☐ Faux

Faux

Dans le langage familier, pour poser une question avec une réponse « oui » ou « non », nous pouvons utiliser l'intonation ou « Est-ce que... ? »

Avec l'intonation, le ton de la voix doit monter à la fin de la phrase.

Tu habites à Lyon ?

Oui (j'habite à Lyon) / Non (je n'habite pas à Lyon)

00:00

00:03

Vous aimez ce chanteur ?

Oui (j'aime ce chanteur) / Non (je n'aime pas ce chanteur)

00:00

00:03

Elle parle français ?

Oui (elle parle français) / Non (elle ne parle pas français)

00:00

00:02

Mais nous pouvons aussi ajouter « Est-ce que... ? »



Est-ce que tu habites à Lyon ?

Oui (j'habite à Lyon) / Non (je n'habite pas à Lyon)

00:00

00:03

Est-ce que vous aimez ce chanteur ?

Oui (j'aime ce chanteur) / Non (je n'aime pas ce chanteur)

00:00

00:03

Est-ce qu'elle parle français ?

Oui (elle parle français) / Non (elle ne parle pas français)

00:00

00:03

Attention : devant une voyelle ou « h » muet, on écrit « est-ce qu' »

À vous

Complétez les trous. Utilisez l'interrogation avec "est-ce que... ?" :

Exemple : Vous êtes belge ? belge ?

EST-CE QUE vous êtes belge ?

1. Vous aimez Paris ? Paris ?

2. Vous êtes japonaises ? japonaises ?

3. Il habite aux Pays-Bas ? aux Pays-Bas ?

4. Tu travailles à Toulouse ? à
Toulouse ?

5. Ils parlent japonais ? japonais ?

Pour aller plus loin

Pratiquez :

[Exercice 1](#) (Est-ce que...?)

[Exercice 2](#) (La forme interrogative du verbe "être")

3.1. Vous venez d'où ?

Le mot interrogatif "où"

Le mot interrogatif « où ? » sert à indiquer un lieu.

On peut l'utiliser de différentes manières :

- Avec "est-ce que"

Où est-ce qu'elle habite ?

Où est-ce que tu vas ?

- Avec « où » devant ou derrière le verbe

Elle habite où ? / Où elle habite ?

Tu vas où ? / Où tu vas ?

- Avec les verbes « venir » et « être originaire », on ajoute la préposition « de » --> "d'où" :

D'où vous venez ? / Vous venez d'où ?

D'où est-ce que vous venez ?

D'où elle est originaire ? / Elle est originaire d'où ?

D'où est-ce qu'elle est originaire ?

À vous

Complétez les trous avec "où" ou "d'où" :

1. elle va ?

2. Julie est originaire ?

3. est-ce que vous venez ?

4. habite Chloé ?
 5. est-ce qu'ils vont ?
 6. Vous habitez ?
 7. Ils vont ?
 8. est-ce que Marta est originaire ?
-
-

Le son [R]

Pour prononcer le son **[R]** en français on place le bout de la langue sur les dents inférieures et on fait vibrer les cordes vocales.

Exemples : *rue, roi, bonjour*

00:00

00:06

En position finale on prononce le r :

- s'il est précédé de a, o, i, u, comme dans : *par, essor, voir, pour...*

00:00

00:10

- s'il est précédé de e, on ne le prononce que dans quelques adjectifs monosyllabiques comme : *cher, amer*

00:00

00:04

et quelques substantifs comme : *mer, hiver*

00:00

00:06

Exception : Pour les infinitifs du premier groupe en -er, le "r" ne se prononce pas, en revanche on fait entendre le son [e]

Par exemple : *s'appeler, habiter...*

00:00

00:04

Voici une vidéo intéressante pour bien apprendre à prononcer le son [R]. Cliquez sur la photo (ou [ici](#)) :

[Enlace a recurso reproducible >> http://www.youtube.com/embed/WGBoc3kX7Ck](http://www.youtube.com/embed/WGBoc3kX7Ck)

Tâche

Répétez les mots que vous écoutez:

00:00

00:27

Vers
Pire
Carré
Pirate
Parler
Lecteur
Se présenter

3.2. Et vous, vous parlez français ?

Les pronoms toniques

Pronoms sujets	Pronoms toniques
je	moi
tu	toi
il	lui
elle	elle
nous	nous
vous	vous
ils	eux
elles	elles

On utilise les pronoms toniques :

- pour renforcer un nom ou un pronom. (Attention, il ne faut pas les utiliser systématiquement).

Moi, je m'appelle Nicole. --> **Yo** me llamo Nicole.

Et **toi**, Lucien, tu aimes le chocolat ? --> **Y a ti, Lucien**, te gusta el chocolate?

Lui, il s'appelle Lucien. --> **Él** se llama Lucien.

Elle, elle va à la maison. --> **Ella** va a casa.

Nous, nous travaillons ici. --> **Nosotros** trabajamos aquí.

Et **vous**, vous parlez français ? -- > **Y vosotros?** **Vosotros** habláis francés?

Eux, ils viennent du Portugal. --> **Ellos** vienen de Portugal

Elles, elles habitent à Paris. --> **Ellas** viven en París.

- avec le présentatif « *c'est* » + nom de personne:

C'est vous, Julie ? Oui, c'est moi.

C'est qui, Ester ? C'est elle !

LOULOU ?
C'EST MOI !

Traduisez en utilisant les pronoms toniques :

Yo hablo francés e inglés.

Ellos son españoles.

Y vosotros, vivís en París?.

Él no trabaja en Montpellier.

Quién es Chloé? Soy yo.

Moi, je parle français et anglais.

Eux, ils sont espagnols.

Et vous, vous vivez à Paris ?

Lui, il ne travaille pas à Montpellier.

C'est qui, Chloé ? C'est moi.

Pour aller plus loin

Vous voulez pratiquer encore un peu?

[Exercice 1](#) (Pronoms toniques)

[Exercice 2](#) (cliquez sur "Start now") (Pronoms toniques)

[Exercice 3](#) (Pronoms toniques)

Discrimination des consonnes [s] / [ʃ]

Prononciation:

Le son [s] est un son très facile pour les hispanophones parce qu'il se prononce de la même manière en espagnol qu'en français.	sala, sopa, santo, etc. --> salle, soupe, saint
	00:00 00:06

Le son [ʃ] est un peu plus compliqué parce qu'il n'existe pas tel quel en espagnol. En espagnol, "ch" se prononce précédé d'un [t].	Par exemple, "chino" se prononce [tʃino] mais en français, "chinois" se prononce [ʃinwa].
	00:00 00:02
Pour bien prononcer le son [ʃ] en français, il est important de ne pas prononcer le [t] devant le [ʃ]	chat = [ʃa] ≠ [tʃa]
	00:00 00:02
	mouche = [muʃ] ≠ [mutʃ]
	00:00 00:03

Écriture :

Le son [s] peut s'écrire de différentes manières mais il se prononce toujours de la même façon :

super, chaussures, délice, patience, ascenseur, garçon

00:00

00:14

Le son [ʃ] peut aussi s'écrire de manières différentes :

douche, shopping, schéma

00:00

00:06

Regardez cette vidéo et écoutez la différence entre les sons [s] et [ʃ]. Cliquez [ici](#).

[Enlace a recurso reproducible >> https://www.youtube.com/embed/vLo4LhuZQhM](https://www.youtube.com/embed/vLo4LhuZQhM)

À vous

Écoutez les 12 mots suivants et cliquez sur celui que vous entendez.

00:00

00:56

1. serre ou cher ?

- ☐ serre
- ☐ cher

Solution

1. Correct
2. Incorrect

2. soie ou choix ?

- ☐ soie
- ☐ choix

Solution

1. Correct
2. Incorrect

3. assis ou hachis ?

- ☐ assis
- ☐ hachis

Solution

1. Incorrect
2. Correct

4. déçu ou déchu ?

- ☐ déçu
- ☐ déchu

Solution

1. Correct
2. Incorrect

5. Seine ou chaîne ?

- ☐ Seine
- ☐ chaîne

Solution

1. Correct
2. Incorrect

6. fossé ou fauché ?

- ☐ fossé
- ☐ fauché

Solution

1. Incorrect
2. Correct

7. mousse ou mouche ?

- ☐ mousse
- ☐ mouche

Solution

1. Incorrect
2. Correct

8. chou ou sous ?

- ☐ chou
- ☐ sous

Solution

1. Incorrect
2. Correct

9. brosse ou broche ?

- ☐ brosse
- ☐ broche

Solution

1. Incorrect
2. Correct

10. harasser ou arracher ?

- ☐ harasser
- ☐ arracher

Solution

1. Correct
2. Incorrect

11. percher ou percer ?

- ☐ percher
- ☐ percer

Solution

1. Correct
2. Incorrect

12. douche ou douce ?

- ☐ douche
- ☐ douce

Solution

1. Correct
2. Incorrect

À vous

Écoutez les 8 mots suivants, dites si vous entendez le son [s] ou le son [ʃ]



Imagen de creación propia

00:00

00:34

1. [s] ou [ʃ] ?

☐ [s]

☐ [ʃ]

Solution

1. Incorrect

2. Correct

2. [s] ou [ʃ] ?

☐ [s]

☐ [ʃ]

Solution

1. Correct

2. Incorrect

3. [s] ou [ʃ] ?

☐ [s]

☐ [ʃ]

Solution

1. Incorrect

2. Correct

4. [s] ou [ʃ] ?

☐ [s]

☐ [ʃ]

Solution

1. Correct
2. Incorrect

5. [s] ou [ʃ] ?

- ☐ [s]
- ☐ [ʃ]

Solution

1. Incorrect
2. Correct

6. [s] ou [ʃ] ?

- ☐ [s]
- ☐ [ʃ]

Solution

1. Correct
2. Incorrect

7. [s] ou [ʃ] ?

- ☐ [s]
- ☐ [ʃ]

Solution

1. Incorrect
2. Correct

8. [s] ou [ʃ] ?

☐ [s]

☐ [ʃ]

Solution

1. Correct

2. Correct

À vous

Écoutez les 8 paires de mots suivantes et dites si elles sont identiques ou différentes.

Écrivez "I" pour "identique" ou "D" pour "différente".

00:00

00:52

1. ☐

2. ☐

3. ☐

4. ☐

5. ☐

6. ☐

7. ☐

8. ☐

1. chat / ça

2. cher / chair
 3. douche / douce
 4. tasse / tache
 5. pense / panse
 6. ses / sait
 7. bus / bûche
 8. sous / saoul
-

Bilan

- Algunos verbos del primer grupo: *habiter, étudier* o *travailler*
 - El verbo irregular: *aller*
 - Las preposiciones de lugar: *en, au, aux, à*
 - Preposiciones que marcan el origen: *de, du, des*
 - Pronombre interrogativo "où": "*où (est-ce que)*" o "*d'où (est-ce que)*"
 - Preguntas con la entonación o con la fórmula "Est-ce que... ?"
 - La negación: "ne... pas"
 - Los pronombres tónicos
-

- Diferencia entre "b" y "v"
 - El sonido "s" y "ch"
 - El sonido "r"
-

- Cómo utilizar le *conditionnel de politesse*
 - Indicar dónde estamos, vivimos, vamos
 - Indicar de dónde somos
-

Version à imprimer

Descarga la versión imprimible de este tema:

Si quieres escuchar el contenido de este archivo, puedes instalar en tu ordenador el lector de pantalla libre y gratuito [NDVA](#).

Aviso legal

Las páginas externas no se muestran en la versión imprimible

<http://www.juntadeandalucia.es/educacion/permanente/materiales/index.php?aviso#space>