

I have got two sisters / Tengo dos hermanas



Bueno, pues ya hemos superado el tema 1, ¿qué tal ha ido? Suponemos que bien cuando vuelves a visitarnos, ¡enhorabuena!. Continúa con esa motivación que, al final, conseguirás aprender el inglés necesario para comunicarte, como le ha ocurrido a María.

En este nuevo tema, la cosa se pone más interesante pues si echas un vistazo y trabajamos un poco juntos cuando lo termines serás capaz de decirle a alguien **cómo eres** en inglés, tanto **físicamente** como tu **personalidad**, ¿no es increíble?!! Para ello necesitarás aprender los **colores** Por supuesto, verás el resto de los **números**; no nos íbamos a quedar en 20 o ¿eso creías?

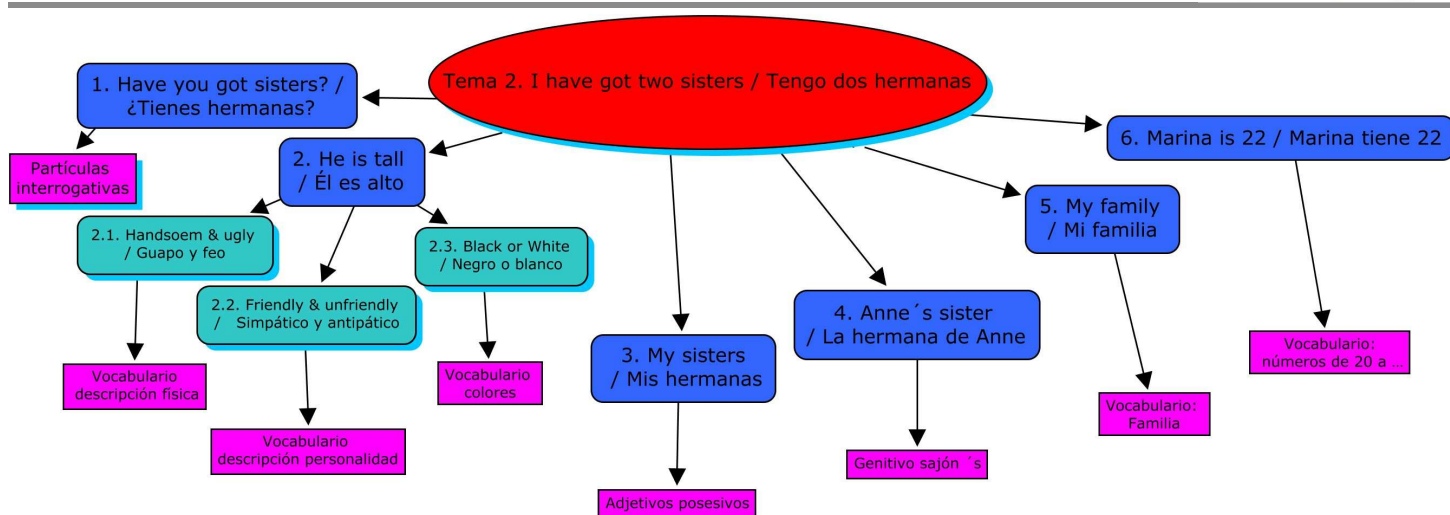
También vas a aprender como se dice **mi, tu, su**, por si te encuentras en una situación en la que tengas que decir que algo te pertenece... como tu madre, padre, **familia** en general.

Pues, ¡allá vamos! Esperamos que lo disfrutes.



Imagen en Flickr de [LollyKnit](#) bajo [CC](#)

Map



1. Have you got any sisters? / ¿Tienes hermanas?



María lleva un mes en Londres, está aprendiendo inglés rápidamente. Hoy han llegado sus hermanas para visitarla. Al llegar a casa María le presenta sus hermanas a Anne

Maria: Hello Anne!!!!

Anne: Hi Maria!!

M: These are my sisters. **I have got** two sisters. Their names are Paula and Marina. Paula is eighteen and Marina is twenty two.

A: Nice to meet you. **Have you got** any brothers?

M: Yes, **I have got** a brother. His name is Javi. He lives with my parents. He is tall and very handsome.

A: **Has he also got** black hair?

M: Yes, **he has got** short dark hair. He is very funny and friendly. **Have you got** any brothers or sisters?

A: Yes, **I have got** one sister. My sister's name is Maggie. **I haven't got** brothers



Imagen en Flickr de [LollyKnit](#) bajo CC

Fíjate en las palabras en negrita, Maria y Anne las utilizan cada vez que quieren decir o preguntar si tienen o no tienen algo. Es una manera de expresar posesión (que algo es tuyo). Si te fijas en esta tabla, aprenderás cómo puedes decir quién tiene algo. Esta tabla te servirá como chuleta cuando vayas a hacer los ejercicios.

Affirmative	Negative	Interrogative
I have got: yo tengo	I haven't got: Yo no tengo	Have I got? : ¿tengo yo?
You have got: tu tienes	You haven't got: tu no tienes	Have you got?: ¿tienes tu?
He has got: él tiene	He hasn't got: él no tiene	Has he got?: ¿Tiene él?
She has got: ella tiene	She hasn't got: ella no tiene	Has she got?: ¿tiene ella?
It has got: eso tiene	It hasn't got: eso no tiene	Has it got?: ¿tiene eso?
We have got: nosotros tenemos	We haven't got: nosotros no tenemos	Have we got?: ¿tenemos nosotros?
You have got: vosotros teneis	You haven't got: vosotros no teneis	Have you got?: ¿Tenéis vosotros?
They have got: ellos tienen	They haven't got: Ellos no tienen	Have they got?: ¿tienen ellos?

Short answers: Respuestas cortas

Yes, I have; No, I haven't

Yes, he has; No, he hasn't

Aquí te dejamos un vídeo para que puedas repasar:



Importante

Recuerda que en inglés **siempre debe aparecer** el **sujeto** con la forma verbal.

No te olvides de poner **GOT** al final.

Curiosidad

A diferencia del español el inglés no utiliza el verbo tener para expresar la edad o la sensación térmica: **I am 20 years old** (tengo 20 años), **I am cold** (tengo frío), **I am hot** (tengo calor).

Comprueba lo aprendido

Rellena los huecos con el verbo: **Have got**

She a dog.

Have you got a house (casa)?

They (not) time (tiempo).

I a sandwich in my bag.

Peter a friend in London.

Susan and Tom (not) sisters (hermanas).

Tom an apple in his kitchen (cocina)?

Actividad de lectura

Lee este texto y señala las formas del verbo **have got**.

Hello! My name is Anne. I am eighteen years old. I am a teacher and I am from New York. I have got blue eyes and brown hair. I haven't got any brothers or sisters, but I have got three cousins. My boyfriend is Tomás. He is from Granada, he is Spanish. He has got one brother and two sisters. He has got green eyes and he is also eighteen.

Hello! My name is Anne. I am eighteen years old. I am a teacher and I am from New York. **I have got** blue eyes and brown hair. **I haven't got** any brothers or sisters, but **I have got** three cousins. My boyfriend is Tomás. He is from Granada, he is Spanish. **He has got** one brother and two sisters. **He has got** green eyes and he is also eighteen.

Actividad de lectura

¿Cómo se dice?

Yo tengo

Él no tiene

¿Tienen ellos?

Ella tiene

Tú no tienes

¿Tenéis vosotros?

I have got

He hasn't got

Have they got?

She has got

You haven't got

Have you got?

2. He is tall / él es alto



Maria: Hello Anne!!!!

Anne: Hi Maria!!

M: These are my sisters. **I have got** two sisters. Their names are Paula and Marina. Paula is eighteen and Marina is twenty two.

A: Nice to meet you. **Have you got** any brothers?

M: Yes, **I have got** a brother. His name is Javi. He lives with my parents. He is tall and very handsome.

A: **Has he also got** black hair?

M: Yes, **he has got** short dark hair. He is very funny and friendly. **Have you got** any brothers or sisters?

A: Yes, **I have got** one sister. My sister's name is Maggie. **I haven't got** brothers




Imagen en Pixabay de [ejaugsbu](#)

Si te fijas en la conversación que mantienen Maria y Anne vemos como María describe a su hermano:

- Ella dice **he is tall and very handsome**, que significa él es alto y muy guapo,
- y más tarde dice **he is very funny and friendly**, que significa él es muy divertido y simpático.

Como ves, para describir a una persona, podemos decir cómo es físicamente y además podemos decir cómo es su personalidad. Esto es lo que vamos a aprender en este tema. Dentro de nada, sabrás describir en inglés a todos tus amigos.

2.1. Handsome & ugly / guapo y feo



Mira la foto, ¿Sabrías describir a los ratoncillos?, ¿cómo son?



Wikipedia Imagen de Creative Commons

Seguro que has pensado estas palabras: Grande, pequeño, gordo y delgado. Vas a aprenderlas en inglés.

Aquí te presentamos los adjetivos básicos para poder describirnos a nosotros mismos y a otras personas. ¿Te atreves a echarles un vistazo?. Muchos te sonarán, ya que algunas de estas palabras nos acompañan a diario en la tele, internet, periódicos... ¡El inglés está de moda!

Fat: Gordo/a

Thin: Delgado/a

Big: Grande

Small: Pequeño/a

Tall: Alto/a

Short: Bajo/a

Beautiful: Guapa

Ugly: Feo/a

Handsome: Guapo


Pretty: Guapa

Strong: Fuerte

Weak: Débil



Wikipedia Imagen licencia de Creative Commons



Wikipedia Imagen licencia de Creative Commons



Wikimedia Imagen bajo licencia de Creative Commons



Wikimedia Imagen licencia de Creative Commons

Old: Viejo/a

Young: Joven

Long: Largo

Curly: Rizado

Blonde: Rubio

Short: Corto

Straight: Liso

Black: Moreno



Wikipedia Imagen licencia de
Creative Commons

Wikipedia Imagen licencia de
Creative Commons

Wikimedia, imagen bajo licencia
Creative Commons

Wikimedia Imagen licencia de
Creative Commons

Cuando describimos a una persona, en inglés **no utilizamos el artículo The** como lo haríamos en español, por ejemplo:

- **I have got long hair:** Yo tengo **el** pelo largo.
- **She has got big feet:** Ella tiene **los** pies grandes.
- **He has got green eyes:** Él tiene **los** ojos verdes.

Importante

Los **adjetivos** en inglés se colocan **siempre delante del sustantivo** (nombre) al que califican:

He is a strong man (el es un hombre fuerte).

También debemos saber que los **adjetivos** en inglés son **invariables** (no tienen ni singular, ni plural, ni masculino ni femenino):

They are pretty girls (Ellas son niñas guapas).

Curiosidad

Como en inglés **los adjetivos no tienen género** (femenino, masculino), algunos se utilizan específicamente para hombres o para mujeres.

Si quieres decir **guapo** utilizas **handsome**, y si quieres decir **guapa** utilizas **pretty o beautiful**;

No le digas a un hombre pretty, ¡le puede sentar muy mal! 🤪

Aquí tienes un vídeo donde puedes repasarlos:



Actividad de lectura

Encuentra los errores y corrígelos:

I have got the long hair.

He has got the big eyes.

She is handsome.

He is a man young.

They have got hair black.

I have got **the** long hair. **I have got long hair**

He has got **the** big eyes. **He has got big eyes**

She is **handsome**. **She is pretty/beautiful**

He is a man **young**. **He is a young man**

They have got hair **black**. **They have got black hair**

Actividad de lectura

Traduce las frases del ejercicio anterior.

I have got long hair. **Tengo el pelo largo.**

He has got big eyes. **Él tiene los ojos grandes.**

She is pretty/Beautiful. **Ella es guapa.**

He is a young man. **Él es un hombre joven.**

They have got black hair. **Ellos tienen el pelo moreno.**

Comprueba lo aprendido

Escribe el opuesto

- ugly

fat -

- big

Short - and

- curly

Young -

- black

Enviar

2.2. Friendly & unfriendly / simpático y antipático



Mira a este chico. Es el hermano de María. ¿Cómo crees que es? ¿Te parece simpático? ¿Enfadado? ¿Triste?

¿Qué más adjetivos se te ocurren?

Por si no se te ocurre ninguno.....te vamos a echar una mano, bueno "a hand" porque va a ser en inglés.

Para describir a una persona no sólo decimos cómo es físicamente sino que también podemos describir su personalidad. Aquí tienes algunos adjetivos que te ayudaran a describir a tus amigos.



Imagen en Pixabay de [ejaugsburg](#) de D

Happy: feliz



Wikipedia Imagen bajo licencia Creative Commons

Sad: triste



Wikipedia Imagen bajo licencia Creative Commons

Angry: enfadado/a
Unfriendly: antipático



Wikipedia Imagen bajo licencia Creative Commons

Friendly: simpático



Wikipedia Imagen bajo licencia Creative Commons

Funny: divertido/a



Wikipedia Imagen bajo licencia Creative Commons

Bored: aburrido/a
Tired: cansado/a



Wikipedia Imagen bajo licencia Creative Commons

Scared: asustado/a



Wikipedia Imagen bajo licencia Creative Commons

Surprised: sorprendido/a



Wikipedia Imagen bajo licencia Creative Commons

Serious: serio/a



Wikipedia Imagen bajo licencia Creative Commons

Importante

Recuerda

En inglés los **adjetivos siempre van precediendo al nombre** que califican:

He **is a happy boy** (él es un niño feliz).

También pueden ir **al final** si van sólo **después del verbo to be**:

He **is happy** (él es feliz).

Actividad de lectura

¿Puedes escribir un adjetivo para cada "emoticon"?

: -)

: - (

: - I

: - O

Happy

Sad

Serious

Susprised

Comprueba lo aprendido

Intenta descubrir el estado de ánimo:

I haven't got money. I am and .

I am in Geography class. I am

My dog is ill (enfermo). I am


Enviar

2.3. Black or white / negro o blanco



Los colores en inglés son muy fáciles, casi todos te sonarán de canciones e imágenes que ves por la calle o internet. ¡Aquí los tienes!

Red




Wikimedia Imagen CC

Blue




Wikipedia ImagenCC

Orange




Wikipedia Imagen CC

Yellow




Wikipedia imagen de André Karwath CC

White




Wikipedia Imagen de Georg Oleschiski CC

Brown



Wikipedia Imagen CC

Grey



Wikipedia Imagen de Henning KlevjerCC

Green



Wikipedia Imagen de Jon Sullivan CC

Purple



Wikipedia Imagen de Cattle Yalabiata CC

Pink



Wikipedia Imagen de Owen Benson CC

Black



Wikipedia Imagen de Brett Donald CC

Mira el vídeo y practica



Los colores en inglés Youtube

Importante

Fijate que en inglés los **colores** van siempre en **singular**:

Blue eyes: ojos azules

Si van **calificando a un nombre**, van colocados siempre **delante de éste**

I have got blue eyes: tengo los ojos azules

Curiosidad

En inglés **orange** es el color naranja y la fruta; pero **pink** es el color rosa, la flor se llama **rose**

Comprueba lo aprendido

¿Puedes adivinar el color que resulta de mezclar...?

red + white=

white + black=

red + yellow=

blue + yellow=

red + blue=

Enviar

Actividad de lectura

¿De qué color son los lápices que aparecen en la foto?



[Wikimedia](#), imagen bajo licencia de Creative Commons

Yellow: amarillo

Orange: naranja

Red: rojo

Brown: marrón

Black: negro

Blue: azul

Grey: gris

3. My sisters / mis hermanas



Maria: Hello Anne!!!!

Anne: Hi Maria!!

M: These are my sisters. **I have got** two sisters. Their names are Paula and Marina. Paula is eighteen and Marina is twenty two.

A: Nice to meet you. **Have you got** any brothers?

M: Yes, **I have got** a brother. His name is Javi. He lives with my parents. He is tall and very handsome.

A: **Has he also got** black hair?

M: Yes, **he has got** short dark hair. He is very funny and friendly. **Have you got** any brothers or sisters?

A: Yes, **I have got** one sister. My sister's name is Maggie. **I haven't got** brothers



Imagen en Flickr de [LollyKnit](#) bajo CC

Mira de nuevo la conversación entre Anne y María y las palabras que hay ahora en negrita. Nos sirven también para decir si alguien o algo pertenece a alguien.

Por ejemplo:

I have got a brother. **His** name is Javi. Yo tengo un hermano, **su** nombre es Javi.

Su (de él) nombre se refiere al hermano de María.

Ya has aprendido a expresar **posesión**:

- Utilizando el verbo **have got** (tener).
- Otra manera de expresar posesión, como acabas de ver en el diálogo, es utilizando **posesivos**:

ej: **my** brother (**mi** hermano).

Para aprenderlos fíjate en la tabla:

My Mi/mis

Your Tu/tus

His Su/sus de él

Her Su/sus de ella

Its Su/sus de eso

Our Nuestro/a/os/as

Your Vuestro/a/os/as

Their Su/sus de ellos



Imagen en Pixabay de [Pezibear](#) bajo Dominio Público

Importante

Fíjate que **su** puede corresponder en inglés a **his, her, it** o **their**.

Los adjetivos posesivos en inglés **no concuerdan** con lo que se posee ni en **género** (masculino/femenino) ni en **número** (singular/plural).

Ej: **mis** casas: **my** houses

Aquí te dejamos un vídeo con una explicación de estos adjetivos para que puedas repasarlos:



Curiosidad

You puede ser **tú** o **vosotros**, por lo tanto **your** es **tu/s** o **vuestro/a/os/as**.

En inglés **las partes del propio cuerpo se consideran posesión** es decir:

No se dice la mano, sino mi mano: **my** hand, **my** hair, **my** feet, etc.

Actividad de lectura

¿Cómo se dice en inglés?

Mis ojos

Tu pierna

Su cabeza (de Tom)

Su cabeza (de Anne)

Su cabeza (de un perro)

Nuestro hermano

Vuestras tías

Su padre (de Tom y Anne)

My eyes

Your leg

His head

Her head

Its head

Our brother

Your aunts

Their father

Comprueba lo aprendido

Rellena los huecos

Tom has got a brother. brother is tall.

I have got a sister. sister is pretty.

You have got a dog. dog is small.

Susan has got a son. son is kind.

Peter has got a dog. name is Spotty.

We have got a house. house is big.

Tom and Susan have got two daughters. daughters are at school.

Enviar

Actividad de lectura

¿Qué adjetivo posesivo se utiliza si quien posee es...?

He

I

You

They

She

It

We

His

My

Your

Their

Her

Its

Our

4. Anne's sister / la hermana de Anne



Maria: Hello Anne!!!!

Anne: Hi Maria!!

M: These are my sisters. I have got two sisters. Their names are Paula and Marina. Paula is eighteen and Marina is twenty two.

A: Nice to meet you. Have you got any brothers?

M: Yes, I have got a brother. His name is Javi. He lives with my parents. He is tall and very handsome.

A: Has he also got black hair?

M: Yes, he has got short dark hair. He is very funny and friendly. Have you got any brothers or sisters?

A: Yes, I have got one sister. My **sister's name** is Maggie. I haven't got brothers



Imagen en Flickr de [LollyKnit](#) bajo CC

Hay diferentes formas de expresar la posesión en inglés, ahora tienes en negrita la tercera forma de expresar posesión, recuerda:

- Ya has aprendido ha expresar posesión con el verbo **have got**
- Y con los **adjetivos posesivos** (**my, your, his, her, its, our, your, their**)
- La tercera forma de expresar la posesión es con el **genitivo sajón**, por ejemplo: la casa **de** Juan. Esto en inglés se hace de la siguiente manera:

Genitivo sajón

Persona que posee + 's + cosa que se posee

Juan 's house = la casa de Juan

Maria 's book = El libro de María



Imagen en Pixabay de [Kaboompics](#) bajo Dominio Público

Importante

Actividad de lectura

¿Cómo dirías en inglés?

La pierna de John
Los ojos de Mary
El coche de Peter
La madre de Susan
El brazo de Anne

John's leg
Mary's eyes
Peter's car
Susan's mother
Anne's arm

Comprueba lo aprendido

¿Cómo dirías la mano de Juan?

- ☐ Hand 's Juan
- ☐ Hand of Juan
- ☐ Juan's hand

 incorrecto

 incorrecto

 Correcto!!!!

Solution

1. Incorrecto (Retroalimentación)
2. Incorrecto (Retroalimentación)
3. Opción correcta (Retroalimentación)

La cara de Annette

- ☐ Annette's face
- ☐ Face's Annette

 incorrecto

 incorrecto

Solution

1. [Opción correcta \(Retroalimentación\)](#)
2. [Incorrecto \(Retroalimentación\)](#)
3. [Incorrecto \(Retroalimentación\)](#)

El pelo de Sandra

- ☐ Hair of Sandra
- ☐ Sandra's hair
- ☐ Hair's Sandra

 incorrecto

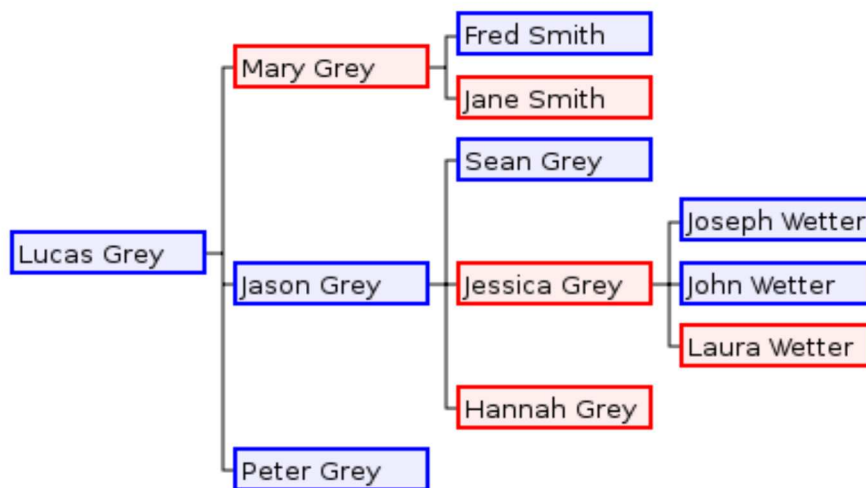
 Correcto!!!

 incorrecto

Solution

1. [Incorrecto \(Retroalimentación\)](#)
2. [Opción correcta \(Retroalimentación\)](#)
3. [Incorrecto \(Retroalimentación\)](#)

5. My family / mi familia



Wikipedia Imagen de Josef Sábicz, Mysid bajo licencia de Creative Commons

El vocabulario de la familia lo vas a entender a partir de una protagonista, **Jessica Grey**, que aparece en el árbol genealógico (**family tree**) situado al principio de la página.

Jason Grey Father: Padre	Lucas Grey Grandfather: Abuelo	
Mother: Madre	Grandmother: Abuela	
Parents: Padres	Grandparents: Abuelos	
Sean Grey Brother: Hermano	Laura Wetter Daughter: Hija	
Hannah Grey Sister: hermana	Jonh Wetter Son: Hijo	
Peter Grey Uncle: Tío	Jane Smith Cousin: Primo	
Mary Grey Aunt: Tía	Fred Smith Cousin: Prima	

Además de los que aparecen en el family tree, hay otros términos que debes conocer:

nieto (grandson), **niet**a (grand-daughter), **nietos** (grandchildren),
mujer-esposa (wife) y **marido** (husband),

niño/a (child), niños (children),
sobrino (nephew), sobrina (niece).

Importante

Aquellas palabras que en singular terminan en **-f** o **-fe**, forman el plural con **-ves** por ejemplo:

wife : wives (esposa) o este otro **knife: knives** (cuchillo)

Fíjate que **padres** en inglés es **parents** no fathers.

Curiosidad

La palabra familia puede ir seguida de **is** o **are**, dependiendo de si lo consideramos como un todo (**my family is**) o como una suma de las partes (**my family are**):

- My family **is** very big (un todo)
- My family **are** at home (mis padres y hermano están en casa).

Ambas son correctas

Actividad de lectura

¿Quién es quién? Lee el texto y completa las frases.

Hello, my name is Maria. I have got two sisters, their names are Marina and Ana. Marina is 22 and Ana is 18. My parents' names are Paco and Pepa. My mother has got two brothers and one sister: Toni, David and Lina. Lina has got Two children: Tomás and Isabel. Isabel is my best friend. My father's parents are Enrique and Sofia. I love my family a lot.

Tomás is Isabel's _____

Lina is Maria's _____

Maria is David's _____

Toni is Maria's _____

Pepa and Paco are Marina's _____

Marina and Ana are Maria's _____

Grandparents

Cousin

Brother

Aunt

Niece

Uncle

Parents

Sisters

Actividad de lectura

Escribe sobre tu propia familia. Utiliza los **números**, el verbo **have got** y los **posesivos**. Es muy importante poner en práctica el vocabulario que vas aprendiendo. Para hacerlo fíjate muy bien en el párrafo del ejercicio anterior. En la información de retroalimentación tienes algunas frases que te pueden ser útiles. ¡Ánimo!.

My name is

I have gotbrother andsisters.

My parents' names are.....

My mother/father has got.....

Their names are.....

I have got cousins.

I have got/ haven't got nephews/niece.

My family is/are very big/small.

6. Marina is twenty-two / Marina tiene 22



Elaboración propia

Maria: Hello Anne!!!!

Anne: Hi Maria!!

M: These are my sisters. I have got two sisters. Their names are Paula and Marina. Paula is **eighteen** and Marina is **twenty two**.

A: Nice to meet you. Have you got any brothers?

M: Yes, I have got a brother. His name is Javi. He lives with my parents. He is tall and very handsome.

A: Has he also got black hair?

M: Yes, he has got short dark hair. He is very funny and friendly. Have you got any brothers or sisters?

A: Yes, I have got one sister. My sister's name is Maggie. I haven't got brothers.



Imagen en Flickr de [LollyKnit](#) bajo CC

En el diálogo aparecen como ves en negrita números que ya conocemos del tema 1. Pero también hay un número nuevo, ¿lo ves?

¿Te atreves con los siguientes? ¡Vamos!

Twenty: 20	Twenty-one: 21
Thirty: 30	Thirty-two: 32
Fourty: 40	Fourty-three: 43
Fifty: 50	Fifty-four: 54
Sixty: 60	Sixty-five: 65
Seventy: 70	Seventy-six: 76
Eighty: 80	Eighty-seven: 87
Ninety: 90	Ninety-eight: 98
One hundred: 100	Two hundred: 200

aprende inglés - numbers...

¿cómo se dice
en inglés...?



Youtube

Importante

Para escribir 21, 31, 55 etc sólo se escribe la **decena seguida de un guión y el número** que le sigue: **Twenty-one, thirty-one, fifty-five.**

Curiosidad

Para distinguir la pronunciación de los números del 10 al 20 y del 20 al 90 es muy fácil: thirteen, fourteen, fifteen, etc. van acentuados (oralmente) en "tin", mientras que twenty, thirty, forty, fifty, etc. van acentuados (oralmente) en el número fourty, fifty.

Comprueba lo aprendido

¿Cuál es el número resultante?

Thirty + three =

Twenty + five =

Twelve x three =

Nine - four =

One hundred - forty-six =

Seventy + thirteen =

Thirty x three =

Eighteen + thirty-one =

Enviar

Curiosidad

¿Sabías que los años en inglés se suelen leer agrupando de dos en dos los números (salvo los que tienen un cero en medio)?

Por ejemplo **1999** se lee **nineteen-ninety-nine.**

Actividad de lectura

Escribe los siguientes números en inglés.

44

13

5

41

76

99

63

28

52

8

15

100

Forty-four

Thirteen

Five

Forty-one

Seventy-six

Ninety-nine

Sixty-three

Twenty-eight

Fifty-two

eight

Fifteen

One hundred

Actividad de lectura

¿Qué número sigue en la serie?

Twenty-six, twenty-seven, twenty-eight.....

Fifty, forty, thirty,.....

Eighty-five, eighty-four, eighty-three,.....

Twenty-nine

Twenty

Eighty-two

Seventy-five

Twenty-five

Extra Practice/Actividades de repaso



Comprueba lo aprendido

Rellena los huecos con la forma correcta de **have got:**

- 1) She (not) a sister.
- 2) they a car?
- 3) you two brothers?
- 4) How many books she ?
- 5) We a flat in Madrid.
- 6) I (not) any apples in my bag.

Enviar

Actividad de lectura

Traduce las siguientes frases:

- a) They have got two cousins.
- b) Have you got a pencil in your table?
- c) I haven't got a car
- d) We have got ten toes.
- e) She hasn't got a bike

- a) Ellos tienen dos primos.
- b) ¿Tienes un lápiz en tu mesa?
- c) No tengo coche.
- d) Tenemos 10 dedos de los pies.
- e) Ella no tiene bici

Comprueba lo aprendido

- 2) Anne has got two sisters. sisters are blonde.
- 3) I have got a brother. brother is tall.
- 4) You have got a house. house is big.
- 5) Mary and I have got a cat. cat is brown.
- 6) Peter and you have got a book. book is old.

Enviar

Actividad de lectura

Traduce

- 1) Mis hermanos
- 2) Tu casa
- 3) Su perro (de Tom)
- 4) Su gato (de Mary)
- 5) Su hermana (De Peter y Tom)
- 6) Nuestra madre
- 7) Vuestros coches

- 1.- My brothers
- 2.- Your house
- 3.- His dog
- 4.- Her cat
- 5.- Their sister
- 6.- Our mother
- 7.- Your cars

Comprueba lo aprendido

Rellena los huecos con los números correctos

- 1.- + sixty = Ninety

4.- + sixty-nine= seventy-one

5.- Eighty + = ninety-one

Enviar

Comprueba lo aprendido

Rellena los huecos con el número que falta en la serie:

1.- Seventy - eighty- ninety-

2.- One - eleven- twenty-one - thirty-one-

3.- Seventy- sixty- fifty-

4.- Two-four-eight-sixteen-

Enviar

Actividad de lectura

Escribe un párrafo en inglés hablando sobre ti. Descríbete físicamente, di de dónde eres, cuántos años tienes, en qué trabajas y habla de tu familia.

I am X. I am from Cádiz, Spain. I am eighteen years old. I am a student. I am short and fat. I have got green eyes and dark curly hair. I am friendly and funny. I have got a sister and one brother. My sister is a nurse and her name is X. She has got one son. His name is X. My brother's name is X. He is a dancer. He hasn't got sons or daughters. He is twenty years old. He is tall and he has got brown eyes.