

¡Vamos de viaje!: Bon voyage

Ámbito de Comunicación: Francés

ESPA Nivel I

Contenidos

¡Vamos de viaje!
Bon voyage

Si tuvieras que viajar y hablar francés... ¿Dónde irías? ¿Qué medio de transporte usarías? ¿Dónde te quedarías? ¿Qué sitios visitarías? Ya sabes varios tiempos verbales en francés, tanto de presente como de pasado, pero puede que aún te falte algo de vocabulario para poder viajar. Por eso, en este tema te ofrecemos mucho vocabulario relacionado con los viajes, de forma que tú también puedas usarlo cuando sea necesario.



Imagen de Jaime Santoyo
en [Flickr](#). Licencia [CC](#).

1. Préparer le voyage



Actividad de lectura

Imagina que vas a realizar un viaje con tu clase y que te has dirigido a la agencia de viajes (agence de voyages). Lee un posible diálogo:

Agent de voyages: Bonjour! Comment peux-je vous aider?

Toi: Bonjour. Mes copains et moi allons préparer un voyage ensemble.

Agent de voyages: D'accord! Et où voulez-vous voyager?

Toi: Hummm... nous n'avons pas beaucoup de temps et nous voulons un voyage pas cher...

Agent de voyages: Voici quelques brochures.

Si tienes problemas para entender el texto, puedes ver su traducción en la retroalimentación.

Agente de viajes: Buenas tardes! ¿Qué puedo hacer por usted?

Tú: Buenas tardes. Mis compañeros y estamos preparando un viaje.

Agente de viaje: De acuerdo, y ¿A dónde queréis viajar?

Tú:Hmmm... no tenemos mucho tiempo y queremos un viaje barato...

Agente de viaje: Aquí tienes algunos folletos.



Comprueba lo aprendido

Tras consultar a tus compañeros, ya habéis tomado una decisión. Queréis ir a París. Completa el texto con las palabras que tienes a continuación:

voulons - vol - vous - aider - voyages - cher

À l'agence de

Agent de voyages: Bonjour, je peux vous ?

Toi: Finalement, nous voyager à Paris. Nous voulons un voyage pas cher.

Agent de voyages: D'accord, alors voulez voyager à Paris à bon prix. Et vous voulez un pas , n'est-ce pas?

Toi: Oui, ça serait parfait!



Imagen de ArtsyBee en [Pixabay](https://pixabay.com/) bajo licencia [CC0](https://creativecommons.org/licenses/by/4.0/)
[Creative Commons](https://creativecommons.org/licenses/by/4.0/)



Importante

Questions fréquentes

(Preguntas frecuentes)

Te habrás fijado que en ambos textos hay diferentes preguntas para concretar un viaje. Es muy importante saber qué preguntas te pueden hacer al preparar un viaje y qué debes preguntar también. A continuación tienes algunas preguntas de gran utilidad para viajar.

Preguntas que te pueden hacer:

- **Comment peux-je vous aider?** → ¿Cómo puedo ayudarle?
- **Où voulez-vous aller/voyager?** → ¿Dónde quiere ir/viajar?
- **Vous voulez aller/voyager quand?** → ¿Cuándo quiere ir/viajar?
- **Voulez-vous aller/voyager à...?** → ¿Quiere ir/viajar a...?
- **Comment est-ce que vous voulez voyager?** → ¿Cómo quiere viajar?
- **Quels endroits vous voulez visiter?** → ¿Qué lugares quiere visitar?

También hay algunas preguntas que puedes realizar:

- **Excusez-moi** → Disculpe
- **Vous pouvez répéter, s'il vous plaît?** → ¿Puede repetirlo, por favor?
- **Quand nous partons?** → ¿Cuándo nos marchamos?
- **À quelle heure nous arrivons?** → ¿A qué hora llegaremos?

Recuerda que en francés hay tres maneras de formular las preguntas. En los ejemplos anteriores se han usado aleatoriamente. Así pues, por ejemplo la primera pregunta **Comment peux-tu m'aider?** es equivalente a **Comment je peux t'aider?** Otra forma de preguntar sería **Comment est-ce que je peux t'aider?**

Vamos a terminar concretando el viaje. Lee el diálogo y completa la actividad posterior.

À l'agence de voyages



Agent de voyages: Vous voulez aller quand?

Toi: Hummm... Nous voulons aller en avril car il fait beau.

Agent de voyages: Les vols sont chers en avril parce que Pâques est en avril.

Toi: C'est vrai!

Agent de voyages: Attendez! J'ai trouvé des vols à bon prix pour Paris!

Imagen de Nacho en [Flickr](#).

Licencia [CC](#)

Toi: Magnifique! Pour partir quand?

Agent de voyages: Vous partez le jeudi et vous retournez le dimanche.

Toi: J'ai besoin d'un calendrier.

Agent de voyages: Bien sûr, voici un calendrier!

Toi: Alors nous partons le 18 avril et nous retournons le 21 avril.

***Pâques:** Semana Santa



Comprueba lo aprendido

Veamos lo que has entendido del texto anterior. Para contestar las preguntas no es absolutamente necesario entender todas y cada una de las palabras que contienen. Por favor, intenta hacer el ejercicio sin utilizar el diccionario.

1. Les étudiants veulent voyager au printemps parce qu'il fait beau.

☐ Verdadero ☐ Falso

Verdadero

2. Les vols ne sont pas chers au printemps.

☐ Verdadero ☐ Falso

Falso

Les vols sont chers en avril parce que Pâques est en avril.

3. L'agent a trouvé des vols à bon prix pour Paris.

☐ Verdadero ☐ Falso

Verdadero

4. Les étudiants vont rester cinq jours à Paris.

☐ Verdadero ☐ Falso

Falso

Les étudiants vont rester quatre jours à Paris.



Comprueba lo aprendido

Elige la pregunta correcta para cada respuesta.

1.

Nous voulons aller au Portugal.

2.

C'est le AR-1467.

3.

En août.

4.

À trois heures.

5.

Les monuments typiques.



Comprueba lo aprendido

Escucha el audio y completa los huecos con las palabras que faltan.



- Bonjour, j'appelle pour un vol Londres.

- Bonjour monsieur, quand voudriez-vous ?

- Je partir entre le 10 et le 12 mai, avez-vous des disponibles ?

- Oui monsieur c'est possible, tarif ou tarif ?

- Plein tarif. Avez-vous un vol le ?

- Oui nous en avons un à 6 le 10 mai.

- À quelle heure est l' s'il vous plaît ?

- A 5h30 monsieur.

- C'est d'accord, je prends la .

2. Comment voyager ?



Actividad de lectura

Quedan pocos detalles para que cierres el viaje con tus compañeros. Lee este diálogo y luego responde a las cuestiones planteadas:

Agent de voyages: Tes camarades de classe et toi, vous souhaitez partir en voyage, mais vous n'avez pas beaucoup d'argent et vous n'avez pas beaucoup de temps ... n'est-ce pas ?

Toi: Oui, c'est ça.

Agent de voyages: Et ... votre destination est Paris...

Toi: Oui, nous voulons aller à Paris.

Agent de voyages: Juste une seconde ... Il y a un vol pas cher pour Paris, mais ... voulez-vous voler ?

Toi: Désolé, mais que voulez-vous dire ?

Agent de voyages: Comment voulez-vous voyager ? Voulez-vous aller **en avion**, **en train** ou **en bateau** ?

Toi: Nous voulons voyager en avion. Nous n'avons pas beaucoup de temps ! Le vol est-il très cher ?

Agent de voyages: Non, ce n'est que 185 par personne.

Toi: Ce n'est pas très cher ...



Comprueba lo aprendido

1. Est-ce que vous voulez voyager en train ?

☐ Verdadero ☐ Falso

Falso

2. Les vols sont-ils très chers en avril ?

☐ Verdadero ☐ Falso

Falso

Les vols sont chers, mais pas très chers.

3. L'agent de voyages a-t-il trouvé un vol pas cher ?

☐ Verdadero ☐ Falso

Verdadero



Importante

MOYENS DE TRANSPORT ET PRÉPOSITIONS

(Medios de transporte y preposiciones)

.

Si has prestado atención al diálogo, habrás observado que hay ciertas palabras resaltadas en negrita. Son medios de transporte y además van precedidos de una preposición. En francés, se pueden usar dos preposiciones distintas con los verbos de desplazamiento: **à** o **en**.

se déplacer /
voyager/ aller/ partir

pied
vélo
moto

à

cheval




Imagen de TomaszProszek en
[Pixabay](#).
Licencia [Pixabay](#)

se déplacer / El resto de medios de
voyager / aller / **en** transporte:

partir

scooter



Imagen de Free-photos en

[Pixabay.](#)

[Licencia Pixabay.](#)

autobus

camion

taxi



tramway

Imagen de PublicCo en

[Pixabay.](#) Licencia [Pixabay.](#)

sous-

marin



ballon

Imagen de SachSegal en

[Pixabay.](#)

[Licencia Pixabay.](#)

navette

spatiale



Imagen de SvenBachtroem en

[Pixabay.](#)

[Licencia Pixabay.](#)

prendre

article défini

moyen de transport



Reflexiona

Observa los enunciados: los verbos, la preposición que acompaña a los medios de transporte y la ausencia de preposición y reflexiona.

Vous prenez le train Vous voyagez en train

Je prends le car Je vais en car

Nous prenons le métro Elle va à pied

Il prend la moto Nous nous déplaçons en métro

Il part à moto



Comprueba lo aprendido

- Con los verbos *voyager, aller, partir* y *se déplacer* la preposición utilizada con los medios de transporte es: ou
- Con el verbo *prendre* no hay preposición, en su lugar está el artículo
-



Comprueba lo aprendido

Une las frases con las imágenes.

1.



a. Il voyage en avion

Imagen de Shutterbug75 en [Pixabay](#).

[Licencia Pixabay](#).

2.



b. Vous prenez le train

Imagen de TerriC en [Pixabay](#).

[Licencia Pixabay](#).

c. Nous allons en bateau

3.



Imagen de dimitrisvetsikas1969 en [Pixabay](#).

[Licencia Pixabay.](#)

4.



Imagen de susannp4 en [Pixabay](#).

[Licencia Pixabay.](#)

5.



Imagen de Free-photos en [Pixabay](#).

[Licencia Pixabay.](#)

6.



Imagen de josealbafotos en [Pixabay](#).

[Licencia Pixabay.](#)

d. Je prends le car

e. Elle va à pied

f. On se déplace en voiture

1 2 3 4 5 6

--	--	--	--	--	--

Bien



Comprueba lo aprendido

Completa los huecos con la preposición o el artículo definido adecuado:

1. Tu aimes bien voyager train.

2. Les astronautes partent sur la lune navette spatiale.
3. En ville, nous nous déplaçons souvent métro.
4. Elle va à l'université vélo.
5. Pour aller de la Guadeloupe à la Martinique, vous pouvez prendre bateau.
6. À Lisbonne, on prend tramway.
7. Pierre est motard, il adore se déplacer moto.
8. Ça te dirait de te promener cheval samedi soir?
9. Sandrine va au travail pied.
10. Je n'ai jamais voyagé sous-marin.

¡Eso es!



Comprueba lo aprendido

Escucha esta reserva de tren y completa los huecos con las palabras que faltan:



- Bonjour, je voudrais deux 'aller' simples pour le jeudi 27 à 9 heures.
- Avez-vous des préférences quant aux places ?
- Oui, je préférerais une en coin dans le sens de la marche et celle d'à côté.
- Désolé monsieur, nous n'en avons plus.
- D'accord n'importe quelle place fera l'affaire. .

3. Destination: Paris

Ya está decidido que el viaje que vas a realizar a París va a ser en avión.

Una vez allí, la mejor opción para moverse por París es sin ninguna duda **usar el metro**, el cual lleva funcionando desde 1900 (es de los más antiguo del mundo). 14 líneas nos llevarán a cualquier parte de la ciudad y sus alrededores. A su vez, la red de metro está dividida en 5 zonas, cada una más alejada del centro, y cada una tiene su propia tarifa. Hay distintas modalidades de billetes: desde el simple (un recorrido) hasta el abono mensual. Existen unos pases pensados para turistas de varios días de duración que pueden ser interesantes si se piensa coger mucho este medio de transporte.



Imagen de Chris en [Flickr](#) de Chris.

Licencia [CC](#).



Comprueba lo aprendido

Escucha el siguiente diálogo en un control de aduanas y ordénalo:



1.
2.
3.
4.
5.
6.
7.
8.
9.
10.



Importante

À l'airport

(En el aeropuerto)

.

Aquí tienes varias palabras útiles que puedes encontrar en un aeropuerto:

vol: vuelo

pilote: piloto

hôtesse de l'air: auxiliar de vuelo

porte d'embarquement: puerta de embarque

ticket: billete

facturation: facturación

point de contrôle de sécurité: punto de control de seguridad

retard: retraso

départ: salida

arrivée: llegada

embarquer: embarcar

décoller: despegar

Te presentamos un **plano del metro**:

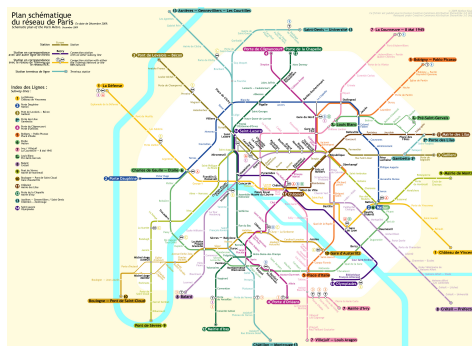


Imagen en [wikipedia de Rigi](#) con licencia Creative Commons

Pincha sobre la imagen para verla en grande.

Manejarse con este plano es sencillo. El metro de París funciona como casi todos. Cada línea se caracteriza según sus estaciones de inicio y final. La línea 2, por ejemplo, es **Porte Dauphine-Nation**.

Veamos si eres capaz de manejarte con ese plano. Busca en él las líneas que te indicamos y acierta a colocar en cada una la estación de inicio y de final.



Comprueba lo aprendido

Stations				
Pont de Levallois	Porte de la Chapelle	La Défense	Château de Vincennes	Gare d'Austerlitz
Boulogne	Mairie d'Issy	Châtelet	Gallieni	Mairie des lilas

LIGNE	DE...	À...
1	<input type="text"/>	<input type="text"/>
3	<input type="text"/>	<input type="text"/>
10	<input type="text"/>	<input type="text"/>
11	<input type="text"/>	<input type="text"/>
12	<input type="text"/>	<input type="text"/>



Sigamos con el plano del metro. Imaginemos la situación siguiente: te encuentras cerca de la estación de Rambuteau y otro turista español te pregunta cómo ir a la estación Bir-Hakeim. ¿Serías capaz de recomponer el diálogo siguiente para darle la indicación correcta?



Comprueba lo aprendido

- a. À la cinquième station, vous descendez : vous êtes à Bir Hakeim.
- b. Vous allez jusqu'au terminus, à Châtelet.
- c. Là, vous avez un changement : vous prenez la ligne 1 en direction de La défense.
- d. Vous descendez à Charles-de-Gaulle Etoile.
- e. Vous prenez la ligne 11, direction Châtelet-les-halles.
- f. Vous prenez la ligne 6 en direction de Nation.

- 1.
 - 2.
 - 3.
 - 4.
 - 5.
 - 6.
-



Curiosidad

Vamos a conocer París con la ayuda de estas páginas:

- [París en imágenes](#): de ayer y de hoy.
 - [Ejercicios sencillos](#) en los que hay que asociar la imagen al nombre del monumento correspondiente. Fácil, ¿verdad?
-

3.1. À visiter

París es una ciudad extraordinariamente rica y variada. Vayamos el tiempo que vayamos, siempre nos quedará algo por ver. Pero el tiempo es oro y nosotros debemos centrarnos en lo más representativo. Por eso, vamos a intentar aquí que conozcas un poco más esos símbolos de Francia.

Para empezar te proponemos ver este vídeo para que después ordenes lo que se ve en él por orden de aparición.



Les monuments de Paris

Vídeo de notrebellefrance alojado en [Youtube](#)



Comprueba lo aprendido

- a. La torre Eiffel. ☐
- b. La Conciergerie. ☐
- c. El Moulin Rouge. ☐
- d. El museo d'Orsay. ☐
- e. El Panteón. ☐
- f. El Arco del Triunfo. ☐
- g. El Palacio del Louvre. ☐
- h. La Ópera Garnier. ☐
- i. La Catedral de Notre-Dame. ☐
- j. El Centro de exposiciones Pompidou. ☐
- k. Los Inválidos. ☐
- l. La Basílica del Sagrado Corazón. ☐
- m. La plaza de la Concordia. ☐



Importante

Aquí tienes un vocabulario que te será útil para cualquier visita turística.

l'horaire	el horario
le billet	el billete
le tarif	la tarifa
l'accès	el acceso
l'entrée	la entrada
le comptoir d'accueil	el mostrador de información
le plan	el plano
la sortie	la salida
la galerie	la galería
le tableau	el cuadro
la sculpture	la escultura
l'œuvre d'art	la obra de arte
la collection	la colección
le musée	el museo

l'exposition	la exposición
le guide	el guía / la guía



Comprueba lo aprendido

Para poner en práctica el vocabulario anterior, completa el texto siguiente con las expresiones adecuadas.

Pour visiter le musée d'Orsay (musée des impressionnistes de Paris), vous devez suivre les indications suivantes :

- N'oubliez pas de consulter l' de visite ainsi que les différents d'entrée.
- Acheter votre et dirigez-vous vers l' pour accéder à l'intérieur. Vous passerez à côté du .
Demandez un du musée : la visite sera plus facile.
- Dans les du musée d'Orsay, on expose des impressionnistes. Ce sont surtout des de peinture, mais il y a aussi quelques , comme celles de Rodin.
- Si vous voulez plus d'information, consulter un .




Imagen en de guillermomoraes en [Flickr](#). Licencia

[CC](#).

3.2. Neuf lieux

Para darte a conocer mejor la capital francesa, hemos elegido 9 lugares emblemáticos de París y sus alrededores. Te invitamos a visitar sus webs (que encontrarás aquí abajo) y a realizar el cuestionario siguiente. No lo tienes tan difícil, ya que muchas webs ofrecen la posibilidad de elegir el idioma español.

- [Museo del Louvre](#)
- [Museo de Orsay](#)
- [Torre Eiffel](#)
- [Catedral de Notre Dame](#)
- [Opera de París](#)
- [Sagrado Corazón y barrio de Montmatre](#)
- [Palacio de Versailles](#)
- [Eurodisney](#)
- [Parque Astérix](#)



Imagen de Manolo Gómez en [Flickr](#). Licencia [CC](#).



Comprueba lo aprendido

Asocia las frases siguientes a uno de estos lugares famosos de París:

Museo del Louvre
Torre Eiffel
Arco del Triunfo
Notre-Dame de Paris

Ópera de París
Sagrado Corazón y barrio de Montmartre
Palacio de Versalles
Eurodisney
Parque Astérix

1. Es el símbolo de París:
2. Fue residencia de Luis XIV:
3. Su obra más famosa es sin duda la Mona Lisa:
4. En este museo están expuestos los cuadros de los impresionistas más famosos:
5. Es una antigua estación de trenes:
6. Sus gárgolas son mundialmente famosas:
7. El nombre del barrio viene del latín "Monte de los martirios":
8. Merece la pena entrar tanto por tu belleza arquitectónica como por la calidad de sus espectáculos:
9. Alberga el famoso cuadro de Van Gogh "retrato del doctor Gachet":
10. Se entra aquí por una pirámide de cristal:
11. Su colección de antigüedades egipcias es famosa en el mundo entero:
12. Es el parque temático más famoso de Europa:
13. Se encuentra a 30 kilómetros al norte de París:
14. La "galería de los espejos" es una de sus salas más visitadas:
15. Ocupa una superficie total de 800 hectáreas (8 millones de m²):
16. Una de sus atracciones es "Piratas del Caribe":
17. Mide más de 300 metros de alto:
18. El escritor Victor Hugo inmortalizó este monumento en una de sus novelas más famosas:
19. El protagonista de este parque es un pequeño galo:
20. Un pequeño funicular permite acceder a esta colina:

21. También se conoce como “Palais Garnier”, en homenaje al arquitecto que lo construyó a finales del siglo XIX:
22. Los niños sueñan con hacerse ahí una foto con el ratón Mickey:
23. La piedra de esta basílica es especial: cuanto más llueve, más blanca se pone:
24. Una de sus atracciones es la montaña rusa de madera más alta de Europa:
25. La gran escalera, de 30 metros de altura y de distintos mármoles, es uno de sus atractivos:
26. En su fachada sur, luce un rosetón gótico de casi 13 metros de diámetro:
27. Este monumento fue acabado en 1889 para conmemorar el centenario de la Revolución Francesa:
-



Importante

A continuación te dejamos una lista de vocabulario de posibles lugares que visitar y actividades a realizar durante un viaje:

LIEUX (lugares)

théâtre: teatro

opéra: opera

musée: museo

monument: monumento

site archéologique: yacimiento arqueológico

plage: playa

magasin: tienda

restaurant: restaurante

ACTIVITÉS (actividades)

voir les monuments: ver monumentos

visiter les musées: visitar museos

faire du sport: hacer deporte

bronzer: tomar el sol

acheter des souvenirs: comprar recuerdos

faire du shopping: ir de compras

prendre des photos: tomar fotos

manger de la nourriture locale: tomar comida local



Comprueba lo aprendido

Elige la mejor actividad para cada lugar.

1. restaurant:
 2. magasin:
 3. musée:
 4. monument:
 5. plage:
-



Curiosidad

Hay una placa en el suelo delante de la catedral de Notre-Dame que marca el **kilómetro 0** de todas las carreteras de Francia. Es el punto desde el cual se miden todas las distancias en Francia.



Imagen de Michael Reeve en [Flickr](#). Licencia CC.



Para saber más

- [Visita de París con Música](#). Esta presentación está hecha con fotos de la ciudad sobre un fondo musical de Yves Montand. Intenta reconocer lo que se ve en las fotos.
 - [Exterior del Louvre](#). Aunque esté en francés, este pequeño vídeo nos hace entender la magnífica arquitectura de este palacio convertido en museo.
 - [Las maravillas de Versalles](#). En este pequeño vídeo de apenas más de un minuto, puedes ver por qué este palacio es tan singular. Verás aquí la sala de los “espejos móviles” donde la reina María Antonieta se refugiaba para estar sola. También podrás entrever el pequeño teatro donde la reina jugaba a ser actriz.
-

4. Resumen



Importante

Questions fréquentes

(Preguntas frecuentes)

Te habrás fijado que en ambos textos hay diferentes preguntas para concretar un viaje. Es muy importante saber qué preguntas te pueden hacer al preparar un viaje y qué debes preguntar también. A continuación tienes algunas preguntas de gran utilidad para viajar.

Preguntas que te pueden hacer:

- **Comment peux-je vous aider?** → ¿Cómo puedo ayudarle?
- **Où voulez-vous aller/voyager?** → ¿Dónde quiere ir/viajar?
- **Vous voulez aller/voyager quand?** → ¿Cuándo quiere ir/viajar?
- **Voulez-vous aller/voyager à...?** → ¿Quiere ir/viajar a...?
- **Comment est-ce que vous voulez voyager?** → ¿Cómo quiere viajar?
- **Quels endroits vous voulez visiter?** → ¿Qué lugares quiere visitar?

También hay algunas preguntas que puedes realizar:

- **Excusez-moi** → Disculpe
- **Vous pouvez répéter, s'il vous plaît?** → ¿Puede repetirlo, por favor?
- **Quand nous partons?** → ¿Cuándo nos marchamos?
- **À quelle heure nous arrivons?** → ¿A qué hora llegaremos?

Recuerda que en francés hay tres maneras de formular las preguntas. En los ejemplos anteriores se han usado aleatoriamente. Así pues, por ejemplo la primera pregunta **Comment peux-je vous aider?** es equivalente a **Comment je peux vous aider?** Otra forma de preguntar sería **Comment est-ce que je peux vous aider?**



Importante

MOYENS DE TRANSPORT ET PRÉPOSITIONS

(Medios de transporte y preposiciones)

Si has prestado atención al diálogo, habrás observado que hay ciertas palabras resaltadas en negrita. Son medios de transporte y además van precedidos de una preposición. En francés, se pueden usar dos preposiciones distintas con los verbos de desplazamiento: **à** o **en**.

se déplacer / à
voyager/ aller/ partir

pied
vélo
moto

cheval



Imagen de TomaszProszek en [Pixabay](#).
Licencia [Pixabay](#)

se déplacer / El resto de medios de
voyager / aller / **en** transporte:
partir

scooter




Imagen de Free-photos en [Pixabay](#).
[Licencia Pixabay](#).

autobus
camion
taxi

tramway




Imagen de PublicCo en [Pixabay](#). Licencia [Pixabay](#).

sous-marín

ballon




Imagen de SachSegal en [Pixabay](#).
[Licencia Pixabay](#)

navette
spatiale



Imagen de SvenBachtroem en

[Pixabay.](#)

[Licencia Pixabay.](#)

prendre article défini moyen de transport



Importante

MOYENS DE TRANSPORT ET PRÉPOSITIONS

(Medios de transporte y preposiciones)

Los medios de transporte, en francés, van precedidos de una preposición. Se pueden usar dos preposiciones distintas con los verbos de desplazamiento: **à** o **en**.

se déplacer / voyager/ aller/ partir

à

pied
vélo
moto
cheval

se déplacer / voyager /
aller / partir

en

El resto de medios de
transporte:

scooter
autobus
camion
taxi
tramway
sous-marin
ballon
navette spatiale

prendre article défini moyen de transport



Importante

À l'airport

(En el aeropuerto)

.

Aquí tienes varias palabras útiles que puedes encontrar en un aeropuerto:

vol: vuelo

pilote: piloto

hôtesse de l'air: auxiliar de vuelo

porte d'embarquement: puerta de embarque

ticket: billete

facturation: facturación

point de contrôle de sécurité: punto de control de seguridad

retard: retraso

départ: salida

arrivée: llegada

embarquer: embarcar

décoller: despegar



Importante

Aquí tienes un vocabulario que te será útil para cualquier visita turística.

l'horaire	el horario

le billet	el billete
le tarif	la tarifa
l'accès	el acceso
l'entrée	la entrada
le comptoir d'accueil	el mostrador de información
le plan	el plano
la sortie	la salida
la galerie	la galería
le tableau	el cuadro
la sculpture	la escultura
l'œuvre d'art	la obra de arte
la collection	la colección
le musée	el museo
l'exposition	la exposición
le guide	el guía / la guía



Importante

A continuación te dejamos una lista de vocabulario de posibles lugares que visitar y actividades a realizar durante un viaje:

LIEUX (lugares)**théâtre**: teatro**opéra**: opera**musée**: museo**monument**: monumento**site archéologique**: yacimiento arqueológico**plage**: playa**magasin**: tienda**restaurant**: restaurante**ACTIVITÉS** (actividades)**voir les monuments**: ver monumentos**visiter les musées**: visitar museos**faire du sport**: hacer deporte**bronzer**: tomar el sol**acheter des souvenirs**: comprar recuerdos**faire du shopping**: ir de compras**prendre des photos**: tomar fotos**manger de la nourriture locale**: tomar comida local

5. Para aprender hazlo tú



Comprueba lo aprendido

1. Lee atentamente cada respuesta y elige la pregunta adecuada.

1. Nous voulons voyager à Amsterdam.
 2. Nous voulons aller en juin.
 3. Nous voulons voyager en train.
 4. Nous voulons visiter des musées.
-



Comprueba lo aprendido

2. Completa el diálogo con las siguientes palabras:

mai - musées - avion - en - comment - aller - puis - lieux

agent de voyages: Que -je faire pour vous ?

client: Nous voulons voyager en France.

agent de voyage: OK. Quand voulez-vous y ?

client: Nous voulons y aller en .

agent de voyages: en mai, très bien. voulez-vous voyager ? train ou en ?

client: Nous préférons le train.

agent de voyages: Et quels voulez-vous visiter ?

client: Nous voulons visiter quelques .



Comprueba lo aprendido

3. Completa con las palabras que faltan:



Imagen en [Flickr](#) de Thomas Hawk

bajo licencia [CC](#)



Imagen en [Flickr](#) de Roger W

bajo licencia [CC](#)



imagen en [Flickr](#) de Howard Sandford

bajo licencia [CC](#)



Imagen en [Flickr](#) de Camp ASCCA

bajo licencia [CC](#)



Imagen en [Flickr](#) de Adam & Eve:

Traveling

bajo licencia [CC](#)

1.

2.

3.

4.

5.

6.



Imagen en [Flickr](#) de Alex Swanston's Bus

Photos

bajo licencia [CC](#)



Imagen en [Flickr](#) de peters452002

bajo licencia [CC](#)



Imagen en [Flickr](#) de Aero Icarus

bajo licencia [CC](#)

7.

8.



Comprueba lo aprendido

4. Traduce al francés las siguientes palabras:

retraso:

llegada:

tienda:

tomar el sol:

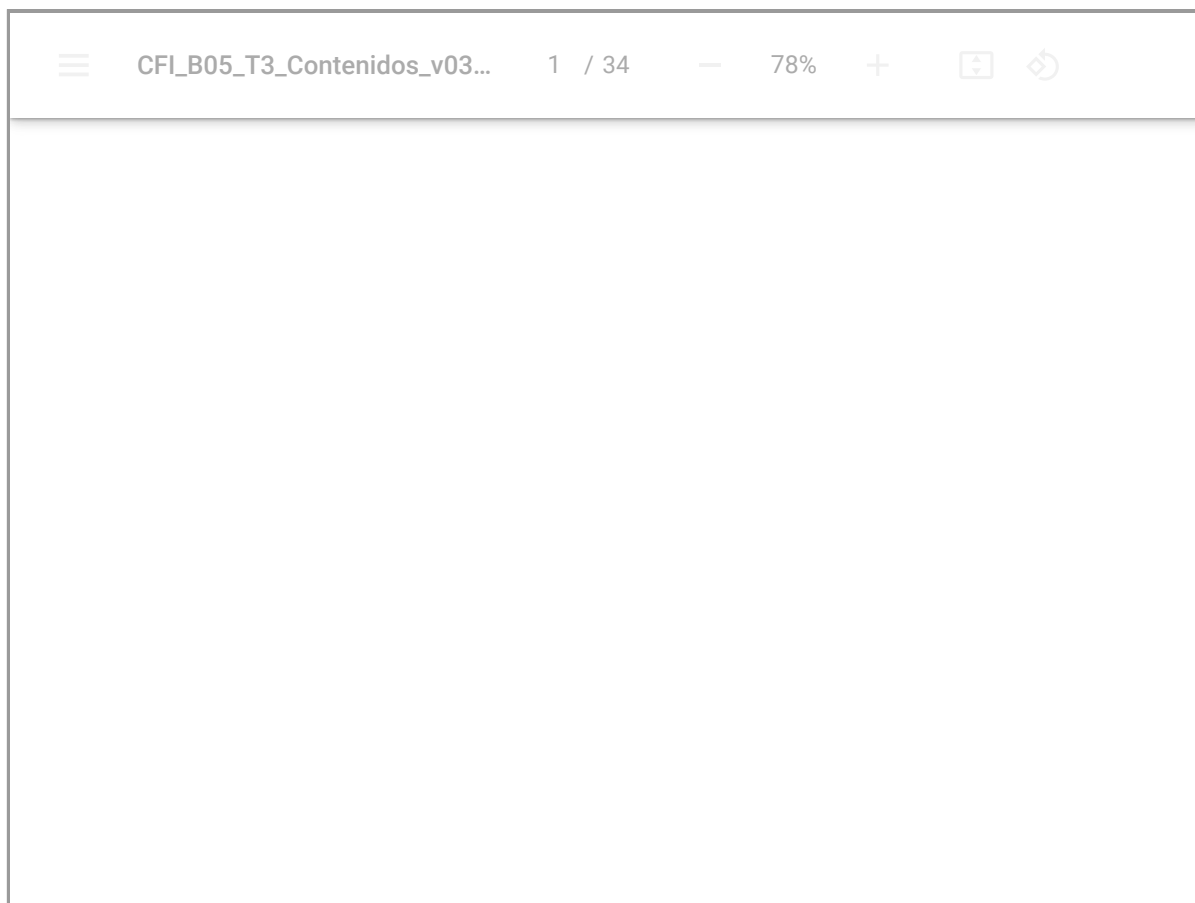
teatro:

monumento:

playa:

restaurante:

Descarga aquí el imprimible:



Descarga aquí la versión imprimible de este tema:



Si quieres escuchar el contenido de este archivo, puedes instalar en tu ordenador el lector de pantalla libre y gratuito [NDVA](#).

Aviso legal

Las páginas externas no se muestran en la versión imprimible

Aviso Legal

El presente texto (en adelante, el "**Aviso Legal**") regula el acceso y el uso de los contenidos desde los que se enlaza. La utilización de estos contenidos atribuye la condición de usuario del mismo (en adelante, el "**Usuario**") e implica la aceptación plena y sin reservas de todas y cada una de las disposiciones incluidas en este Aviso Legal publicado en el momento de acceso al sitio web. Tal y como se explica más adelante, la autoría de estos materiales corresponde a un trabajo de la **Comunidad Autónoma Andaluza, Consejería de Educación y Deporte (en adelante Consejería de Educación y Deporte)**.

Con el fin de mejorar las prestaciones de los contenidos ofrecidos. la



Obra publicada con [Licencia Creative Commons Reconocimiento No comercial Compartir igual 4.0](https://creativecommons.org/licenses/by-nc-sa/4.0/)