



# Tema 5: Revision / Repaso



Elaboración propia




## 1.- I am, I have got, I dance / soy, tengo, bailo

I am	I'm not	Am I?
You are	You aren't	Are you?
He is	He isn't	Is he?
She is	She isn't	Is she?
It is	It isn't	Is it?
We are	We aren't	Are we?
You are	You aren't	Are you?
They are	They aren't	Are they?

I've got	I haven't got	Have I got?
You've got	You haven't got	Have you got?
He's got	He hasn't got	Has he got?
She's got	She hasn't got	Has she got?
It's got	It hasn't got	Has it got?
We've got	We haven't got	Have we got?
You've got	You haven't got	Have you got?
They've got	They haven't got	Have they got?

I dance	I don't dance	Do I dance?
You dance	You don't dance	Do you dance?
He/she/it <b>dances</b>	He/she/it <b>doesn't dance</b>	<b>Does</b> He/she/it <b>dance</b> ?
We/ you/they dance	We/you/they don't dance	Do we/you/they dance?



Elaboración propia



## 2- He is tall and handsome / Él es alto y guapo

- Poner siempre el adjetivo delante del nombre: Long hair, brown eyes, dark skin, big muscles

### Adjectives (descripción física)

Fat: Gordo/a Thin: Delgado/a Big: Grande Small: Pequeño/a	Tall: alto/a Short: Bajo/a Strong: Fuerte Weak: Débil	Beautiful: Guapa Ugly: Feo/a Handsome: guapo Pretty: Guapa
Old: Viejo/a Young: Joven	Short: Corto Straight: Liso Black: Moreno	Long: Largo Curly: Rizado Blonde: rubio



Elaboración propia

### Adjectives (descripción personalidad)

Happy: feliz	Sad: triste	Unfriendly: antipático	Friendly: simpático/a
Funny: divertido/a	Bored: aburrido/a Tired: cansado/a	Scared: asustado/a	Surprised: sorprendido/a
Serious: serio/a		Angry: enfadado/a	



## 3.- How old are you? / ¿Cuántos años tienes?


- **What? (¿qué?):** What do you do?
- **Where? (¿dónde?):** Where are you?
- **How? (¿cómo?):** How are you?
- **Why? (¿por qué?):** Why are you sad? (sad:triste)
- **When? (¿Cuándo?):** When is your birthday? (¿Cuándo es tu cumpleaños?)
- **Who? (¿Quién?):** Who are you? (¿Quién eres?)

## 4.- There aren't any strawberries / No hay fresas

### HAY

There is + singular o incontable

There are + plural



Elaboración propia

### SOME/ANY

#### Afirmativo

some + sustantivo plural

Ej: some apples

sustantivo incontable Ej: some free time (USO DE SOME OBLIGATORIO)

#### Negativo e interrogativo

any + sustantivo plural Ej: I haven't got any friends

sustantivo incontable Ej: have you got any free time? (USO DE ANY OBLIGATORIO)



## 5.- Vocabulary / Vocabulario

### Weather and Seasons

It is rainy	Spring
It is cloudy	Autumn
It is snowy	Winter
It is sunny	Summer
It is windy	It is stormy



Elaboración propia

### Parts of the body

Lips: Labios Mouth: Boca	Arm: Brazo	Eye: Ojo
Teeth: Dientes Tooth: Un diente	Hand: Mano	Ear: Oreja
Nose: Nariz	Finger: Dedo Fingers: Dedos	Toe: Dedo del pie Toes: Dedos de los pies
Head: Cabeza Hair: pelo Neck: cuello Face: Cara	Leg: Pierna	Foot: Pie Feet: Pies



Elaboración propia



## Family

<b>Father:</b> Padre <b>Mother:</b> Madre <b>Parents:</b> Padres	<b>Grandfather:</b> Abuelo <b>Grandmother:</b> Abuela <b>Grandparents:</b> Abuelos
<b>Brother:</b> Hermano	<b>Daughter:</b> Hija
<b>Sister:</b> Hermana	<b>Son:</b> Hijo
<b>Uncle:</b> Tio <b>Aunt:</b> Tia <b>Nephew:</b> Sobrino <b>Niece:</b> Sobrina	<b>Cousin:</b> Primo <b>Cousin:</b> Prima
<b>Ggrandson:</b> nieto <b>Grand-daughter:</b> nieta <b>Grandchildren:</b> nietos	<b>Wife:</b> mujer, esposa <b>Husband:</b> marido <b>Child:</b> niño, niña <b>Children:</b> niños, niñas



Elaboración propia



## My typical day

<b>Get up:</b> Levantarse	<b>Get dressed:</b> Vestirse	<b>Get undressed:</b> Desvestirse	<b>Brush your teeth:</b> Lavarse los dientes <b>Brush my teeth:</b> Lavarme los dientes
<b>Have a shower:</b> Ducharse	<b>Have breakfast:</b> Desayunar	<b>Go to class/work:</b> Ir a trabajar/a clase	<b>Take the underground:</b> Coger el metro <b>Go by car/bike/bus:</b> Ir en coche, bici, autobús <b>On foot:</b> A pie
<b>Have lunch:</b> Comer, almorzar	<b>Come home:</b> Volver a casa	<b>Cook:</b> Cocinar	<b>Have dinner:</b> Cenar
<b>Go to sleep:</b> Ir a dormir	<b>Read a book/ magazine/ newspaper:</b> Leer un libro/revista/periódico <b>Study:</b> Estudiar	<b>Watch TV:</b> Ver la tele	<b>Listen to music:</b> Escuchar música

## Subjects

<b>Geography</b>	<b>Art</b>	<b>PE: Physical education</b>	<b>Chemistry</b>
<b>Science</b>	<b>Maths</b>	<b>English Language and literature</b>	<b>Spanish</b>
<b>History</b>	<b>French</b>	<b>Computers</b>	





## Las partes del día son tres:

Por la mañana: **In the morning**  
 Por la tarde: **In the afternoon**  
 Por la noche: **In the evening, at night**

## Los días de la semana son siete:

Lunes: **Monday**  
 Martes: **Tuesday**  
 Miércoles: **Wednesday**  
 Jueves: **Thursday**  
 Viernes: **Friday**  
 Sábado: **Saturday**  
 Domingo: **Sunday**

## Los meses del año son doce:

Enero: **January**  
 Febrero: **February**  
 Marzo: **March**  
 Abril: **April**  
 Mayo: **May**  
 Junio: **June**  
 Julio: **July**  
 Agosto: **August**  
 Septiembre: **September**  
 Octubre: **October**  
 Noviembre: **November**  
 Diciembre: **December**



Elaboración propia

## Hobbies, interests and activities

<b>Practicing/doing sports:</b> practicar/hacer deporte <b>Doing Karate:</b> hacer Karate	<b>Going to the gym:</b> ir al gimnasio	<b>Doing aerobics:</b> hacer aerobic
<b>Playing beach volley:</b> Jugar a Volley playa Tennis, football, basketball	<b>Dancing:</b> bailar	<b>Reading:</b> leer
<b>Playing a musical instrument:</b> tocar un instrumento	<b>Going to the cinema:</b> Ir al cine	<b>Travelling:</b> viajar
<b>Watching TV:</b> Ver la tele	<b>Listening to music:</b> escuchar música <b>Playing computer games:</b> jugar a videojuegos	<b>Studying:</b> estudiar <b>doing homework:</b> hacer tarea
<b>doing housework:</b> hacer tareas domésticas	<b>Meeting friends:</b> quedar con amigos.	<b>Cooking:</b> cocinar






## Food and drink

Sausage: Salchichas	Meat: Carne (chicken: pollo/ beef: ternera) Rice: Arroz	Fish: Pescado
Water: agua Milk: leche Fizzy drink: bebida con gas	Wine: vino	Orange juice: zumo de naranja Fruit juice: zumo de fruta
Beer: Cerveza	Salt: sal Pepper: pimienta	Sugar: Azúcar
Olive oil: aceite de oliva Vinegar: vinagre	Coffee: Café	Bread: Pan
Cookies: Galletas	Chocolate	Cheese: queso
Tomatoes: Tomates	Mushrooms: champiñones	Salad: ensaladada Lettuce: Lechuga
Egg: huevo	Chips: patatas fritas	Pasta spaghetti
Fruit: fruta Orange, melon, water-melon: naranja, melón, sandía	Plate: plato	Fork, spoon, knife: tenedor, cuchara, cuchillo
Glass: vaso	Coke: coca-cola	



## 6.- Focus on reading and writing

- En primer lugar, **la estructura**:
  - a) párrafo inicial en el que decís de lo que vais a hablar.
  - b) un párrafo en el que desarrollais el tema.
  - c) un párrafo final, con una conclusión o con un final.
- En segundo lugar, **¿qué debemos escribir en cada párrafo?**
  - a) Siempre preguntáis, teacher ¿Y cómo empiezo? Pues, muy fácil, escribid: Voy a escribir sobre.....( I am going to write about.....)
  - b) En este párrafo es dónde tenéis qué inventaros algo sobre el tema que se os pide, pero es muy importante que utilicéis conectores. (Dios mío, que será eso! Conectores, suena fatal, ¿no?) No es para tanto son pequeñas palabritas que evitan que lo que escribís suene como un telegrama. Fíjate: Telegrama: Paul es alto STOP Paul es delgado STOP Paul no es guapo STOP. Ahora escribimos esto mismo con conectores, ¡ya verás que cambia! Paul es alto **y** delgado, **pero** no es guapo.  
¡Véis que fácil es hacer feliz a un profe de inglés!  
Los conectores que podéis utilizar ahora son: **and** (y), **but** (pero), **then** (entonces), **first** (primero), **finally** (finalmente).
  - Finally puede ser la primera palabra del último párrafo. En él, sólo teneis que dar la idea final o **conclusión**. También podéis concluir dando vuestra opinión: In my opinion...



Elaboración propia