

**Welcome to my world: I've got two sisters/
Tengo dos hermanas**



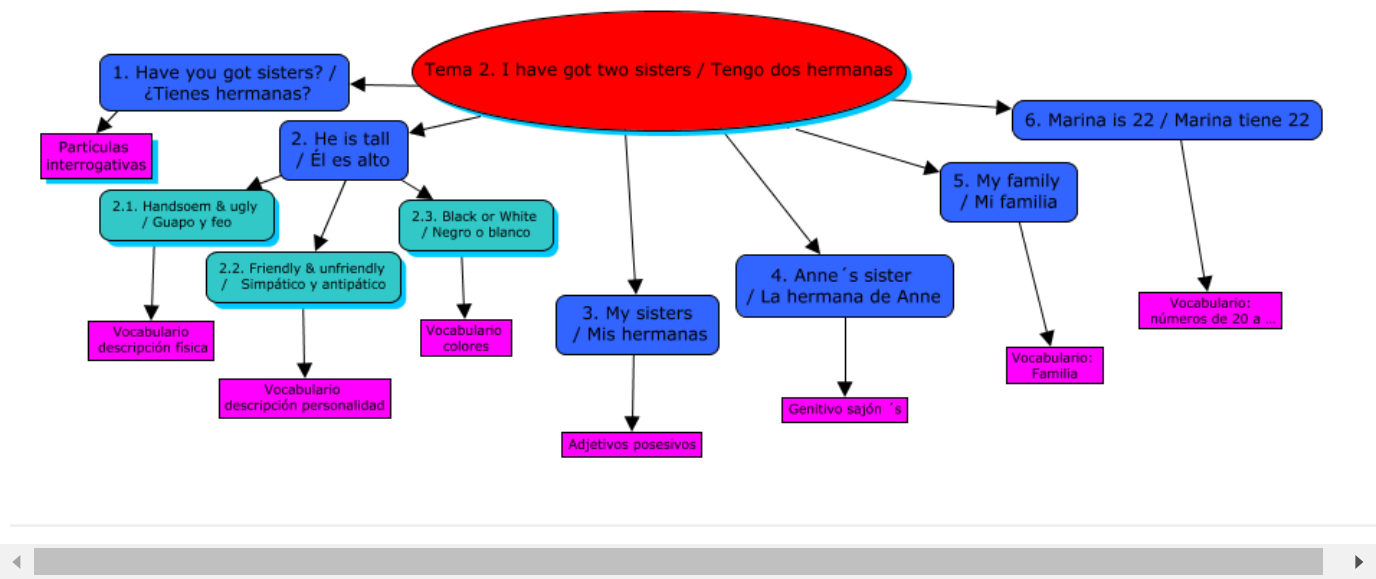
PAC
Preparación Acceso a
CFGS

Inglés

**Welcome to my world:
I've got two sisters/ Tengo dos hermanas**

Mapa conceptual

Mapa conceptual



Fuentes para el profesorado

Descargar [Cmap](#)

I have got two sisters / Tengo dos hermanas

Bueno, pues ya hemos superado el tema 1, ¿qué tal ha ido? Suponemos que bien cuando vuelves a visitarnos, ¡enhorabuena!. Continua con esa motivación que, al final, conseguirás aprender el inglés necesario para comunicarte, como le ha ocurrido a María.

En este nuevo tema, la cosa se pone más interesante pues si echas un vistazo y trabajamos un poco juntos cuando lo termines serás capaz de decirle a alguien **cómo eres** en inglés, tanto **físicamente** como tu **personalidad**, ¿no es increíble?!! Para ello necesitarás aprender los **colores** Por supuesto, verás el resto de los **números**; no nos íbamos a quedar en 20 o ¿eso creías?

También vas a aprender como se dice **mi, tu, su**, por si te encuentras en una situación en la que tengas que decir que algo te pertenece... como tu madre, padre, **familia** en general.

Pues, ¡allá vamos! Esperamos que lo disfrutes.



Imagen en Flickr
de [LollyKnit](#) bajo
[CC](#)

1. Have you got any sisters? / ¿Tienes hermanas?

María lleva un mes en Londres, está aprendiendo inglés rápidamente. Hoy han llegado sus hermanas para visitarla. Al llegar a casa María le presenta sus hermanas a Anne

Maria: Hello Anne!!!!

Anne: Hi Maria!!

M: These are my sisters. **I have got** two sisters. Their names are Paula and Marina. Paula is eighteen and Marina is twenty two.

A: Nice to meet you. **Have you got** any brothers?

M: Yes, **I have got** a brother. His name is Javi. He lives with my parents. He is tall and very handsome.

A: **Has he also got** black hair?

M: Yes, **he has got** short dark hair. He is very funny and friendly. **Have you got** any brothers or sisters?

A: Yes, **I have got** one sister. My sister's name is Maggie. **I haven't got** brothers



Imagen en Flickr de [LollyKnit](#) bajo CC

Fíjate en las palabras en negrita, Maria y Anne las utilizan cada vez que quieren decir o preguntar si tienen o no tienen algo. Es una manera de expresar posesión (que algo es tuyo). Si te fijas en esta tabla, aprenderás cómo puedes decir quién tiene algo. Esta tabla te servirá como chuleta cuando vayas a hacer los ejercicios.

Affirmative	Negative	Interrogative
I have got: yo tengo	I haven't got: Yo no tengo	Have I got? : ¿tengo yo?
You have got: tu tienes	You haven't got: tu no tienes	Have you got?: ¿tienes tu?
He has got: él tiene	He hasn't got: él no tiene	Has he got?: ¿Tiene él?
She has got: ella tiene	She hasn't got: ella no tiene	Has she got?: ¿tiene ella?
It has got: eso tiene	It hasn't got: eso no tiene	Has it got?: ¿tiene eso?
We have got: nosotros tenemos	We haven't got: nosotros no tenemos	Have we got?: ¿tenemos nosotros?
You have got: vosotros teneis	You haven't got: vosotros no teneis	Have you got?: ¿Tenéis vosotros?
They have got: ellos tienen	They haven't got: Ellos no tienen	Have they got?: ¿tienen ellos?

Short answers: Respuestas cortas

Yes, I have; No, I haven't

Yes, he has; No, he hasn't

Aquí te dejamos un vídeo para que puedas repasar:

Have Got. Has got. El verbo "tener" en i...



Importante

Recuerda que en inglés **siempre debe aparecer** el **sujeto** con la forma verbal.

No te olvides de poner **GOT** al final.

Curiosidad

A diferencia del español el inglés no utiliza el verbo tener para expresar la edad o la sensación térmica: **I am 20 years old** (tengo 20 años), **I am cold** (tengo frío), **I am hot** (tengo calor).

Comprueba lo aprendido

Blanco

Rellena los huecos con el verbo: **Have got**

She a dog.

Have you got a house (casa)?

They (not) time (tiempo).

I a sandwich in my bag.

Peter a friend in London.

Susan and Tom (not) sisters (hermanas).

Tom an apple in his kitchen (cocina)?

Enviar

Actividad de lectura

Lee este texto y señala las formas del verbo **have got**.

Hello! My name is Anne. I am eighteen years old. I am a teacher and I am from New York. I have got blue eyes and brown hair. I haven't got any brothers or sisters, but I have got three cousins. My boyfriend is Tomás. He is from Granada, he is Spanish. He has got one brother and two sisters. He has got green eyes and he is also eighteen.

Mostrar retroalimentación

Hello! My name is Anne. I am eighteen years old. I am a teacher and I am from New York. **I have got** blue eyes and brown hair. **I haven't got** any brothers or sisters, but **I have got** three cousins. My boyfriend is Tomás. He is from Granada, he is Spanish. **He has got** one brother and two sisters. **He has got** green eyes and he is also eighteen.

Actividad de lectura

¿Cómo se dice?

Yo tengo

Él no tiene

¿Tienen ellos?

Ella tiene

Tú no tienes

¿Tenéis vosotros?

Mostrar retroalimentación

I have got

He hasn't got

Have they got?

She has got

You haven't got

Have you got?

2. He is tall / él es alto

Maria: Hello Anne!!!!

Anne: Hi Maria!!

M: These are my sisters. **I have got** two sisters. Their names are Paula and Marina. Paula is eighteen and Marina is twenty two.

A: Nice to meet you. **Have you got** any brothers?

M: Yes, **I have got** a brother. His name is Javi. He lives with my parents. He is tall and very handsome.

A: **Has he also got** black hair?

M: Yes, **he has got** short dark hair. He is very funny and friendly. **Have you got** any brothers or sisters?


A: Yes, **I have got** one sister. My sister's name is Maggie. **I haven't got** brothers

Imagen en

Si te fijas en la conversación que mantienen Maria y Anne vemos como María describe a su hermano:

- Ella dice **he is tall and very handsome**, que significa él es alto y muy guapo,
- y más tarde dice **he is very funny and friendly**, que significa él es muy divertido y simpático.

Como ves, para describir a una persona, podemos decir cómo es físicamente y además podemos decir cómo es su personalidad. Esto es lo que vamos a aprender en este tema. Dentro de nada, sabrás describir en inglés a todos tus amigos.



2.1. Handsome & ugly / guapo y feo

Mira la foto, ¿Sabrías describir a los ratoncillos?, ¿cómo son?



Wikipedia Imagen de Creative Commons

Seguro que has pensado estas palabras: Grande, pequeño, gordo y delgado. Vas a aprenderlas en inglés.

Aquí te presentamos los adjetivos básicos para poder describirnos a nosotros mismos y a otras personas. ¿Te atreves a echarles un vistazo?. Muchos te sonarán, ya que algunas de estas palabras nos acompañan a diario en la tele, internet, periódicos...¡El inglés está de moda!

Fat: Gordo/a

Thin: Delgado/a

Big: Grande

Small: Pequeño/a

Tall: Alto/a

Short: Bajo/a

Beautiful: Guapa

Ugly: Feo/a

Handsome: Guapo


Pretty: Guapa

Strong: Fuerte

Weak: Débil



Wikipedia Imagen licencia de
Creative Commons



Wikipedia Imagen licencia de
Creative Commons



Wikimedia Imagen bajo licencia de
Creative Commons



Wikimedia Imagen licencia de
Creative Commons

Old: Viejo/a

Young: Joven

Long: Largo


Curly: Rizado

Blonde: Rubio

Short: Corto

Straight: Liso

Black: Moreno



Cuando describimos a una persona, en inglés **no utilizamos el artículo The** como lo haríamos en español, por ejemplo:

- **I have got long hair**: Yo tengo **el** pelo largo.
- **She has got big feet**: Ella tiene **los** pies grandes.
- **He has got green eyes**: Él tiene **los** ojos verdes.

Importante

Los **adjetivos** en inglés se colocan **siempre delante del sustantivo** (nombre) al que califican:

He is a strong man (el es un hombre fuerte).

También debemos saber que los **adjetivos** en inglés son **invariables** (no tienen ni singular, ni plural, ni masculino ni femenino):

They are pretty girls (Ellas son niñas guapas).

Curiosidad

Como en inglés **los adjetivos no tienen género** (femenino, masculino), algunos se utilizan específicamente para hombres o para mujeres.

Si quieres decir **guapo** utilizas **handsome**, y si quieres decir **guapa** utilizas **pretty o beautiful**;

No le digas a un hombre pretty, ¡le puede sentar muy mal! 🤔

Aquí tienes un vídeo donde puedes repasarlos:



Actividad de lectura

Encuentra los errores y corrígelos:

I have got the long hair.

He has got the big eyes.

She is handsome.

He is a man young.

They have got hair black.

Mostrar retroalimentación

I have got **the** long hair. I have got long hair

He has got **the** big eyes. He has got big eyes

She is **handsome**. She is pretty/beautiful

He is a man **young**. He is a young man

They have got hair **black**. They have got black hair

Actividad de lectura

Traduce las frases del ejercicio anterior.

Mostrar retroalimentación

I have got long hair. Tengo el pelo largo.

He has got big eyes. Él tiene los ojos grandes.

She is pretty/Beautiful. Ella es guapa.

He is a young man. Él es un hombre joven.

They have got black hair. Ellos tienen el pelo moreno.

Comprueba lo aprendido

Blanco

Escribe el opuesto

- ugly

fat -

- big

Short - and

- curly

Young -

- black

Enviar

2.2. Friendly & unfriendly / simpático y antipático

Mira a este chico. Es el hermano de María. ¿Cómo crees que es? ¿Te parece simpático? ¿Enfadado? ¿Triste?

¿Qué más adjetivos se te ocurren?

Por si no se te ocurre ninguno.....te vamos a echar una mano, bueno "a hand" porque va a ser en inglés.

Para describir a una persona no sólo decimos cómo es físicamente sino que también podemos describir su personalidad. Aquí tienes algunos adjetivos que te ayudaran a describir a tus amigos.

Irr

Happy: feliz



Wikipedia Imagen bajo licencia Creative Commons

Sad: triste



Wikipedia Imagen bajo licencia Creative Commons

Angry: enfadado/a
Unfriendly: antipático



Wikipedia Imagen bajo licencia Creative Commons

Wik

Funny: divertido/a



Wikipedia Imagen bajo licencia Creative Commons

Bored: aburrido/a
Tired: cansado/a



Wikipedia Imagen bajo licencia Creative Commons

Scared: asustado/a



Wikipedia Imagen bajo licencia Creative Commons

S

Serious: serio/a



Wikipedia Imagen bajo licencia Creative Commons

Importante

Recuerda

En inglés los **adjetivos siempre van precediendo al nombre** que califican:

He is a happy boy (él es un niño feliz).

También pueden ir **al final** si van sólo **después del verbo to be**:

He **is** happy (él es feliz).

Actividad de lectura

¿Puedes escribir un adjetivo para cada "emoticon"?

: -)

: - (

: - I

: - O

Mostrar retroalimentación

Happy

Sad

Serious

Surprised

Comprueba lo aprendido

Blanco

Intenta descubrir el estado de ánimo:

I haven't got money. I am and .

Today is my birthday! I am .

My brother has got a terror film (película). I am .

I am in Geography class. I am

My dog is ill (enfermo). I am

Enviar

2.3. Black or white / negro o blanco

Los colores en inglés son muy fáciles, casi todos te sonarán de canciones e imágenes que ves por la calle o internet. ¡Aquí los tienes!

Red




Wikimedia Imagen CC

Blue



Wikipedia ImagenCC

Orange




Wikipedia Imagen CC

Yellow




Wikipedia imagen de André Karwath CC

White



Wikipedia Imagen de Georg Oleschiski CC

Brown



Wikipedia Imagen CC

Grey



Wikipedia Imagen de Henning klevjerCC

Green




Wikipedia Imagen de Jon Sullivan CC

Purple



Wikipedia Imagen de Cattle Yalabiata CC

Pink




Wikipedia Imagen de Owen Benson CC

Black



Wikipedia Imagen de Brett Donald CC

Mira el vídeo y practica



Los colores en inglés Youtube

Importante

Fijate que en inglés los **colores** van siempre en **singular**:

Blue eyes: ojos azules

Si van **calificando a un nombre**, van colocados siempre **delante de éste**

I have got blue eyes: tengo los ojos azules

Curiosidad

En inglés **orange** es el color naranja y la fruta; pero **pink** es el color rosa, la flor se llama **rose**

Comprueba lo aprendido

Blanco

¿Puedes adivinar el color que resulta de mezclar...?

red + white=

white + black=

red + yellow=

blue + yellow=

red + blue=

Enviar

Actividad de lectura

¿De qué color son los lápices que aparecen en la foto?



[Wikimedia](#), imagen bajo licencia de Creative Commons

Mostrar retroalimentación

Yellow: amarillo

Orange: naranja

Red: rojo

Brown: marrón

Black: negro

Blue: azul

White: blanco

Pink: rosa

Grey: gris

3. My sisters / mis hermanas

Maria: Hello Anne!!!!

Anne: Hi Maria!!

M: These are my sisters. **I have got** two sisters. Their names are Paula and Marina. Paula is eighteen and Marina is twenty two.

A: Nice to meet you. **Have you got** any brothers?

M: Yes, **I have got** a brother. His name is Javi. He lives with my parents. He is tall and very handsome.

A: **Has he also got** black hair?

M: Yes, **he has got** short dark hair. He is very funny and friendly. **Have you got** any brothers or sisters?

A: Yes, **I have got** one sister. My sister's name is Maggie. **I haven't got** brothers



Imagen en Flickr de [LollyKnit](#) bajo CC

Mira de nuevo la conversación entre Anne y María y las palabras que hay ahora en negrita. Nos sirven también para decir si alguien o algo pertenece a alguien.

Por ejemplo:

I have got a brother. **His** name is Javi. Yo tengo un hermano, **su** nombre es Javi.

Su (de él) nombre se refiere al hermano de María.

Ya has aprendido a expresar **posesión**:

- Utilizando el verbo **have got** (tener).
- Otra manera de expresar posesión, como acabas de ver en el diálogo, es utilizando **posesivos**:

ej: **my** brother (**mi** hermano).

Para aprenderlos fíjate en la tabla:

My Mi/mis

Your Tu/tus

His Su/sus de él

Her Su/sus de ella

Its Su/sus de eso

Our Nuestro/a/os/as

Your Vuestro/a/os/as

Their Su/sus de ellos



Imagen en Pixabay de [Pezibear](#) bajo Dominio Público

Importante

Fíjate que **su** puede corresponder en inglés a **his, her, it** o **their**.

Los adjetivos posesivos en inglés **no concuerdan** con lo que se posee ni en **género** (masculino/femenino) ni en **número** (singular/plural).

Ej: **mis** casas: **my** houses

Aquí te dejamos un vídeo con una explicación de estos adjetivos para que puedas repasarlos:

Adjetivos Posesivos en Ingles / Possessive Adjectives



Curiosidad

You puede ser **tú** o **vosotros**, por lo tanto **your** es **tu/s** o **vuestro/a/os/as**.
En inglés **las partes del propio cuerpo se consideran posesión** es decir:

No se dice la mano, sino mi mano: **my** hand, **my** hair, **my** feet, etc.

Actividad de lectura

¿Cómo se dice en inglés?

Mis ojos

Tu pierna

Su cabeza (de Tom)
Su cabeza (de Anne)
Su cabeza (de un perro)
Nuestro hermano
Vuestras tías
Su padre (de Tom y Anne)

Mostrar retroalimentación

My eyes
Your leg
His head
Her head
Its head
Our brother
Your aunts
Their father

Comprueba lo aprendido **Blanco**

Rellena los huecos

Tom has got a brother. brother is tall.

I have got a sister. sister is pretty.

You have got a dog. dog is small.

Susan has got a son. son is kind.

Peter has got a dog. name is Spotty.

We have got a house. house is big.

Tom and Susan have got two daughters. daughters are at school.

Enviar

Actividad de lectura

¿Qué adjetivo posesivo se utiliza si quien posee es...?

He

I
You
They
She
It
We

Mostrar retroalimentación

His
My
Your
Their
Her
Its
Our

4. Anne 's sister / la hermana de Anne

Maria: Hello Anne!!!!

Anne: Hi Maria!!

M: These are my sisters. I have got two sisters. Their names are Paula and Marina. Paula is eighteen and Marina is twenty two.

A: Nice to meet you. Have you got any brothers?

M: Yes, I have got a brother. His name is Javi. He lives with my parents. He is tall and very handsome.

A: Has he also got black hair?

M: Yes, he has got short dark hair. He is very funny and friendly. Have you got any brothers or sisters?

A: Yes, I have got one sister. My **sister's name** is Maggie. I haven't got brothers



Imagen en Flickr de [LollyKnit](#) bajo CC

Hay diferentes formas de expresar la posesión en inglés, ahora tienes en negrita la tercera forma de expresar posesión, recuerda:

- Ya has aprendido a expresar posesión con el verbo **have got**
- Y con los **adjetivos posesivos** (**my, your, his, her, its, our, your, their**)
- La tercera forma de expresar la posesión es con el **genitivo sajón**, por ejemplo: la casa **de** Juan. Esto en inglés se hace de la siguiente manera:

Genitivo sajón

Persona que posee + 's + cosa que se posee

Juan 's house = la casa de Juan

Maria 's book = El libro de María



Imagen en Pixabay de [Kaboompics](#) bajo Dominio Público

Importante

El **genitivo sajón** se utiliza cuando el **poseedor es una persona**. Fíjate que en español esa estructura se hace con "de":

Maria 's car: El coche **de** María

Actividad de lectura

¿Cómo dirías en inglés?

La pierna de John

Los ojos de Mary

El coche de Peter

La madre de Susan

El brazo de Anne

Mostrar retroalimentación

John's leg

Mary's eyes

Peter's car

Susan's mother

Anne's arm

Comprueba lo aprendido

¿Cómo dirías la mano de Juan?

- ☐ Hand 's Juan
- ☐ Hand of Juan
- ☐ Juan's hand

 incorrecto

 incorrecto

 Correcto!!!!


Solution

1. Incorrecto
2. Incorrecto
3. Opción correcta

La cara de Annette

- ☐ Annette's face
- ☐ Face's Annette
- ☐ Face of Annette

 Correcto!!!!!!

 incorrecto



incorrecto

Solution

1. Opción correcta
2. Incorrecto
3. Incorrecto

El pelo de Sandra

- ☐ Hair of Sandra
- ☐ Sandra's hair
- ☐ Hair's Sandra



incorrecto



Correcto!!!

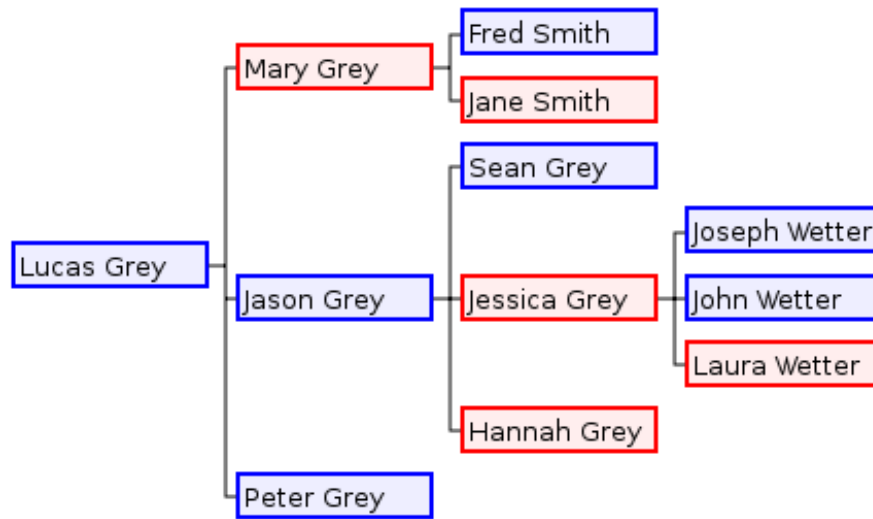


incorrecto

Solution

1. Incorrecto
2. Opción correcta
3. Incorrecto

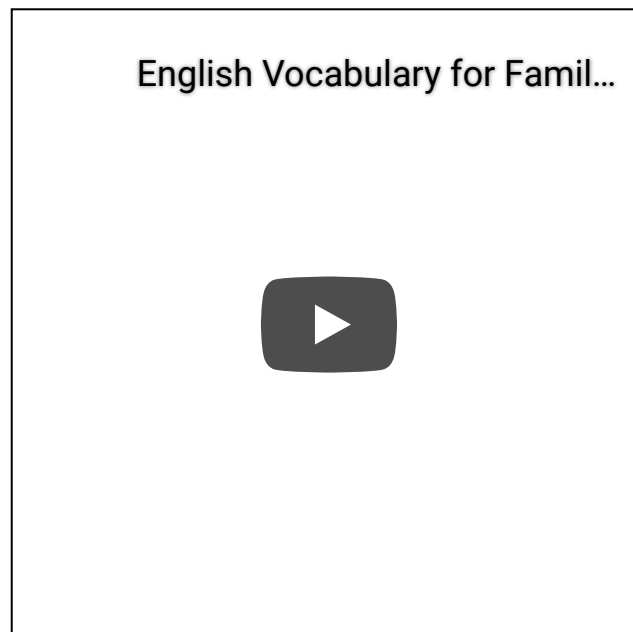
5. My family / mi familia



Wikipedia Imagen de Josef Sáblcz, Mysid bajo licencia de Creative Commons

El vocabulario de la familia lo vas a entender a partir de una protagonista, **Jessica Grey**, que aparece en el árbol genealógico (**family tree**) situado al principio de la página.

Jason Grey	Lucas Grey
Father: Padre	Grandfather: Abuelo
Mother: Madre	Grandmother: Abuela
Parents: Padres	Grandparents: Abuelos
Sean Grey	Laura Wetter
Brother: Hermano	Daughter: Hija
Hannah Grey	Jonh Wetter
Sister: hermana	Son: Hijo
Peter Grey	Jane Smith
Uncle: Tío	Cousin: Primo
Mary Grey	Fred Smith
Aunt: Tía	Cousin: Prima



Además de los que aparecen en el family tree, hay otros términos que debes conocer:

nieto (**grandson**), **niet**a (**grand-daughter**), **nietos** (**grandchildren**),
mujer-esposa (**wife**) y **marido** (**husband**),
niño/a (**child**), **niños** (**children**),
sobrino (**nephew**), **sobr**ina (**niece**).

Importante

Aquellas palabras que en singular terminan en **-f** o **-fe**, forman el plural con **-ves** por ejemplo:

wife : wives (esposa) o este otro **knife: knives** (cuchillo)

Fíjate que **padres** en inglés es **parents** no fathers.

Curiosidad

La palabra familia puede ir seguida de **is** o **are**, dependiendo de si lo consideramos como un todo (**my family is**) o como una suma de las partes (**my family are**):

- My family **is** very big (un todo)
- My family **are** at home (mis padres y hermano están en casa).

Ambas son correctas

Actividad de lectura

¿Quién es quién? Lee el texto y completa las frases.

Hello, my name is Maria. I have got two sisters, their names are Marina and Ana. Marina is 22 and Ana is 18. My parents' names are Paco and Pepa. My mother has got two brothers and one sister: Toni, David and Lina. Lina has got Two children: Tomás and Isabel. Isabel is my best friend. My father's parents are Enrique and Sofia. I love my family a lot.

Enrique and Sofia are Maria's _____

Isabel is Maria's _____

Tomás is Isabel's _____

Lina is Maria's _____

Maria is David's _____

Toni is Maria's _____

Pepa and Paco are Marina's _____

Marina and Ana are Maria's _____

Mostrar retroalimentación

Grandparents

Cousin

Brother

Aunt

Niece

Uncle

Parents

Sisters

Actividad de lectura

Escribe sobre tu propia familia. Utiliza los **números**, el verbo **have got** y los **posesivos**. Es muy importante poner en práctica el vocabulario que vas aprendiendo. Para hacerlo fíjate muy bien en el párrafo del ejercicio anterior. En la información de retroalimentación tienes algunas frases que te pueden ser útiles. ¡Ánimo!.

Mostrar retroalimentación

My name is

I have gotbrother andsisters.

My parents' names are.....

My mother/father has got.....

Their names are.....

I have got cousins.

I have got/ haven't got nephews/niece.

My family is/are very big/small.

6. Marina is twenty-two / Marina tiene 22

Elaboración propia

Maria: Hello Anne!!!!

Anne: Hi Maria!!

M: These are my sisters. I have got two sisters. Their names are Paula and Marina. Paula is **eighteen** and Marina is **twenty two**.

A: Nice to meet you. Have you got any brothers?

M: Yes, I have got a brother. His name is Javi. He lives with my parents. He is tall and very handsome.

A: Has he also got black hair?

M: Yes, he has got short dark hair. He is very funny and friendly. Have you got any brothers or sisters?

A: Yes, I have got one sister. My sister's name is Maggie. I haven't got brothers.



Imagen en Flickr de [LollyKnit](#) bajo CC

En el diálogo aparecen como ves en negrita números que ya conocemos del tema 1. Pero también hay un número nuevo, ¿lo ves?

¿Te atreves con los siguientes? ¡Vamos!

Twenty: 20

Twenty-one: 21

Thirty: 30

Thirty-two: 32

Fourty: 40

Fourty-three: 43

Fifty: 50

Fifty-four: 54

Sixty: 60

Sixty-five: 65

Seventy: 70

Seventy-six: 76

Eighty: 80

Eighty-seven: 87

Ninety: 90

Ninety-eight: 98

One hundred: 100 Two hundred: 200

aprende inglés - numbers 20...



Youtube

Importante

Fíjate que en inglés para **formar las decenas** sólo hay que **añadir -ty** a los números del 2 al 9 excepto con el 20, 30 y 50 que se escribe **twenty**, **thirty** y **fifty**.

Para escribir 21, 31, 55 etc sólo se escribe la **decena seguida de un guión y el número** que le sigue: **Twenty-one**, **thirty-one**, **fifty-five**.

Curiosidad

Para distinguir la pronunciación de los números del 10 al 20 y del 20 al 90 es muy fácil: thirteen, fourteen, fifteen, etc. van acentuados (oralmente) en "tin", mientras que twenty, thirty, forty, fifty, etc. van acentuados (oralmente) en el número fourty, fifty.

Comprueba lo aprendido

Blanco

¿Cuál es el número resultante?

Thirty + three =

Twenty + five =

Twelve x three =

Nine - four =

One hundred - forty-six =

Seventy + thirteen =

Thirty x three =

Eighteen + thirty-one =

Enviar

Curiosidad

¿Sabías que los años en inglés se suelen leer agrupando de dos en dos los números (salvo los que tienen un cero en medio)?

Por ejemplo **1999** se lee **nineteen-ninety-nine**.

Actividad de lectura

Escribe los siguientes números en inglés.

44

13

5
41
76
99
63
28
52
8
15
100

Mostrar retroalimentación

Forty-four
Thirteen
Five
Forty-one
Seventy-six
Ninety-nine
Sixty-three
Twenty-eight
Fifty-two
eight
Fifteen
One hundred

Actividad de lectura

¿Qué número sigue en la serie?

Twenty-six, twenty-seven, twenty-eight.....

Fifty, forty, thirty,.....

Eighty-five, eighty-four, eighty-three,.....

Forty-five, fifty-five, sixty-five,.....

Five, ten, fifteen, twenty,.....

Mostrar retroalimentación

Twenty-nine
Twenty
Eighty-two
Seventy-five

Seventy-five

Twenty-five

Resumen

Descarga el resumen



Ejercicios resueltos

Comprueba lo aprendido

Blanco

Rellena los huecos con la forma correcta de **have got:**

- 1) She (not) a sister.
- 2) they a car?
- 3) you two brothers?
- 4) How many books she ?
- 5) We a flat in Madrid.
- 6) I (not) any apples in my bag.

Enviar

Actividad de lectura

Traduce las siguientes frases:

- a) They have got two cousins.
- b) Have you got a pencil in your table?
- c) I haven't got a car
- d) We have got ten toes.
- e) She hasn't got a bike

Mostrar retroalimentación

-
- a) Ellos tienen dos primos.
 - b) ¿Tienes un lápiz en tu mesa?
 - c) No tengo coche
 - d) Tenemos 10 dedos de los pies.
 - e) Ella no tiene bici

Comprueba lo aprendido

AV - Actividad de Espacios en Blanco

Rellena los huecos con el posesivo correcto.

- 1) John has got a dog. dog is black.
- 2) Anne has got two sisters. sisters are blonde.
- 3) I have got a brother. brother is tall.
- 4) You have got a house. house is big.
- 5) Mary and I have got a cat. cat is brown.
- 6) Peter and you have got a book. book is old.

Enviar

Actividad de lectura

Traduce

- 1) Mis hermanos
- 2) Tu casa
- 3) Su perro (de Tom)
- 4) Su gato (de Mary)
- 5) Su hermana (De Peter y Tom)
- 6) Nuestra madre
- 7) Vuestros coches

Mostrar retroalimentación

- 1.- My brothers
 - 2.- Your house
 - 3.- His dog
 - 4.- Her cat
 - 5.- Their sister
 - 6.- Our mother
 - 7.- Your cars

Comprueba lo aprendido

AV - Actividad de espacios en Blanco

Rellena los huecos con los números correctos

1.- + sixty = Ninety

2.- Thirty-two x two=

3.- Fifty- = Thirty-five

4.- + sixty-nine= seventy-one

5.- Eighty + = ninety-one

Enviar

Comprueba lo aprendido Blanco

Rellena los huecos con el número que falta en la serie:

1.- Seventy - eighty- ninety-

2.- One - eleven- twenty-one - thirty-one-

3.- Seventy- sixty- fifty-

4.- Two-four-eight-sixteen-

Enviar

Actividad de lectura

Escribe un párrafo en inglés hablando sobre tí. Descríbete físicamente, dí de dónde eres, cuántos años tienes, en qué trabajas y habla de tu familia.

Mostrar retroalimentación

I am X. I am from Cádiz, Spain. I am eighteen years old. I am a student. I am short and fat. I have got green eyes and dark curly hair. I am friendly and funny. I have got a sister and one brother. My sister is a nurse and her name is X. She has got one son. His name is X. My brother's name is X. He is a dancer. He hasn't got sons or daughters. He is twenty years old. He is tall and he has got brown eyes.

Aviso Legal

Aviso Legal

El presente texto (en adelante, el "**Aviso Legal**") regula el acceso y el uso de los contenidos desde los que se enlaza. La utilización de estos contenidos atribuye la condición de usuario del mismo (en adelante, el "**Usuario**") e implica la aceptación plena y sin reservas de todas y cada una de las disposiciones incluidas en este Aviso Legal publicado en el momento de acceso al sitio web. Tal y como se explica más adelante, la autoría de estos materiales corresponde a un trabajo de la **Comunidad Autónoma Andaluza, Consejería de Educación y Deporte** (en adelante **Consejería de Educación y Deporte**).

Con el fin de mejorar las prestaciones de los contenidos ofrecidos, la Consejería de Educación y Deporte se reserva el derecho, en cualquier momento, de forma

