



ESPAD Nivel II

Ámbito de Comunicación Inglés

Contenidos

Imaginamos historias e inventamos personajes: Comparisons

Importante

Saber comparar es muy importante para hablar en cualquier idioma. En el Bloque 7 vimos como Olga iba a trabajar de au pair y como había contactado con una familia de Portsmouth. A la hora de elegir un buen trabajo es indispensable saber **comparar** entre las distintas opciones que tenemos. Por eso, en este tema vas a aprender a formar comparaciones. Trabajaremos el **comparativo de superioridad**, estudiando algunos **comparativos irregulares**, el **comparativo de inferioridad**, el **comparativo de igualdad** y el **superlativo**.

En resumen, trabajarás con el grado del adjetivo. Así que es importante que repases todos los que has aprendido en el Tema 1.

Para poder hablar de comparación utilizando los adjetivos debemos empezar por conocer los distintos grados que estos pueden tener.

Los grados del adjetivo son tres: **neutro**, **comparativo** y **superlativo**:

NEUTRO tenemos el adjetivo en su forma natural, nos da una cualidad de algo o de alguien sin compararla con nada ni nadie.

COMPARATIVO establecemos comparación entre la cantidad en que la cualidad aparece en una persona o cosa y en otra. Naturalmente la cualidad puede aparecer en menor cantidad en uno que en otro (Comparativo de inferioridad); en la misma cantidad en ambos (Comparativo de igualdad), en mayor cantidad en uno que en otro (Comparativo de superioridad).

SUPERLATIVO es la forma de mostrar que alguien o algo contienen la cualidad representada por el adjetivo en una cantidad muy por encima... o muy por debajo, del resto de aquellos con quienes se le compara.

1. Comparative of Superiority



Importante

Los adjetivos cortos y largos

Los primero que tenemos que saber distinguir para poder hacer un comparativo de superioridad es los adjetivos cortos de los largos.

- **Adjetivos cortos:** son aquellos que, fijándonos en su pronunciación tienen una sola sílaba, o dos, si acaban en -y.

Ejemplo: big (una sílaba), wise (una sílaba, se pronuncia algo parecido a "guais"), wavy (dos sílabas acabado en -y)

- **Adjetivos largos:** son aquellos que tienen dos sílabas, fijándonos en su pronunciación, y NO acaban en -y; y todos los adjetivos de tres o más sílabas.

Ejemplo: clever (dos sílabas que no acaba en -y), intelligent (más de dos sílabas)

iii**RECUERDA!!!** Cuando hablamos de número de sílabas siempre nos referimos a la pronunciación.

Importante

El comparativo de superioridad

¿Para qué usamos el comparativo de superioridad? Para decir que algo o alguien es **más.... que** otro algo o alguien.

Así formamos el comparativo de superioridad en inglés:

ADJETIVOS CORTOS	ADJETIVOS LARGOS
adjetivo + -ER + THAN	MORE + adjetivo + THAN
TALL: Peter is taller than John (Pedro es <u>más alto que</u> John)	INTELLIGENT: You are more intelligent than me (Tú eres <u>más inteligente que</u> yo)
NICE: Mary is nicer than Jane Mary es <u>más agradable que</u> Jane)	EXPENSIVE: This is more expensive than that (Éso es <u>más caro que</u> ésto)
YOUNG: She is younger than you (Ella es <u>más joven que</u> tú)	SENSITIVE: Jane is more sensitive than Susan (Jane es <u>más sensible que</u> Susan)

Fíjate en la palabra **THAN**. En la estructura de los comparativos de superioridad **no usamos THAT** sino THAN.

~~She is more clever than Peter~~

She is more clever than Peter

Importante

Reglas de ortografía para añadir -ER

en los adjetivos cortos en grado comparativo de superioridad

en los adjetivos cortos en grado comparativo de superioridad

Algunas veces es necesario introducir cambios ortográficos antes de añadir la terminación **-er** a los adjetivos de una o dos sílabas (cuando acaban en -y):

- Cuando un adjetivo termina en **-y** precedida de una consonante, cambia ésta en **-i** antes de añadir **-er** : busy/busier (delante de la y hay una s)
- Cuando termina en **-e** la pierde antes de añadir **-er** : late/later
- Cuando termina en una sola consonante precedida de una sola vocal duplica la consonante antes de añadir **-er** : fat/fatter

Importante

Adjetivos irregulares

Algunos adjetivos tienen comparativos irregulares:

- Good: Better
- Bad: Worse
- Far: Farther o further

Comprueba lo aprendido

El comparativo de superioridad del adjetivo "THICK" (grueso, para cosas) es:

- ☐ Thicker than
- ☐ More thick than

"Better" es el comparativo de superioridad del adjetivo "Bad"

- ☐ Si, los dos empiezan con B
- ☐ No, Better es el comparativo irregular de "Good"

¿Es esta frase correcta?: John is thicker than Paul

- ☐ No
- ☐ Si

El comparativo de superioridad de difficult es



- ☐ More difficult than
- ☐ Difficulter than

Olga ha estado buscando información sobre Portsmouth y ha sacado algunas conclusiones. Ella conoce Londres y no puede evitar hacer algunas comparaciones. Mira la siguiente tabla que te ayudará a hacer la siguiente actividad:

	Portsmouth	London
Area	40.25 km2	1,572 km2
Population	200,000	8,500,000
Sea	close	far
Sports	Portsmouth FC foundation: 1898	Chelsea FC foundation: 1905

Comprueba lo aprendido

Completa los huecos con la información dada:

Portsmouth		London
	<input type="text"/> is bigger than <input type="text"/> . <input type="text"/> is closer to the sea than <input type="text"/> . <input type="text"/> is more populated than <input type="text"/> . <input type="text"/> FC is older than <input type="text"/> FC.	
Imagen de Pixabay.com de 921563 bajo licencia CC0 public domain		Imagen de Pixabay.com de sebastianfiebak bajo licencia CC0 public domain

Enviar

2. Comparatives: Equality and Inferiority



Importante

GRADO COMPARATIVO: IGUALDAD E INFERIORIDAD

Vamos a estudiar a la vez las expresiones de comparación cuando la cualidad se da en la misma cantidad y cuando se da en menor y vamos a hacerlo así porque es algo muy sencillo y sobre todo porque...

¡¡¡Fíjate!!!



Imágenes en [openclipart](#) bajo CC

- Si yo digo que **Juan es tan alto como Pedro**, estoy haciendo un **comparativo de igualdad**.
- Si digo que **Juan y Pedro no son tan altos como Tomás** estoy haciendo **negación de la igualdad** y en la negación de la igualdad estoy dejando ver **inferioridad**.

Naturalmente hay una **fórmula específica para expresar inferioridad**:

menos ... que

Juan y Pedro son **menos** altos **que** Tomás

Pero, ¿no te parece que es más suave decir "no tan... como" que "menos ... que"?

A continuación vamos a ver la traducción al inglés de la explicación anterior:

- **Igualdad**

John is as tall as Peter




- **Ausencia de Igualdad (= Inferioridad)**


John and Peter are not so/as tall as Thomas




- **Inferioridad**

John and Peter are less tall than Thomas

Vamos a ver más ejemplos: (sigue el audio al mismo tiempo)

IGUALDAD	
 <p>de tibchris</p>	<p>Women are as strong as men. Las mujeres son tan fuertes como los hombres</p>
 <p>de The U.S. Army</p>	<p>Men are as good cooks as women. Los hombres son tan buenos cocineros como las mujeres</p>
 <p>Imagen de US Navy en wikimedia commons bajo dominio público</p>	<p>Women are as hardworking as men. Las mujeres son tan trabajadoras como los hombres</p>

AUSENCIA DE IGUALDAD (=INFERIORIDAD)	
 <p>de def110</p>	<p>Spring is not so cold as winter. La primavera no es tan fría como el invierno. Spring is not as cold as winter. La primavera no es tan fría como el invierno.</p>
 <p>de erix!</p>	<p>Lemons are not so sweet as bananas. Los limones no son tan dulces como los plátanos. Lemons are not as sweet as bananas. Los limones no son tan dulces como los plátanos.</p>
 <p>de lordsutch</p>	<p>A house is not so big as a mansion. Una casa no es tan grande como una mansión. A house is not as big as a mansion. Una casa no es tan grande como una mansión.</p>

INFERIORIDAD	
 <p>de def110</p>	<p>Spring is less cold than winter. La primavera es menos fría que el invierno.</p>
 <p>de erix!</p>	<p>Lemons are less sweet than bananas. Los limones son menos dulces que los plátanos.</p>
 <p>de lordsutch</p>	<p>A house is less big than a mansion. Una casa es menos grande que una mansión</p>

Comprueba lo aprendido

A house is a castle

- ☐ not so big as
- ☐ big as
- ☐ as big as

Mostrar retroalimentación

English is Chinese

- ☐ so difficult as
- ☐ as difficult so
- ☐ less difficult than

Mostrar retroalimentación

Summer in Córdoba is in Seville

- ☐ as hot as
- ☐ less hot than
- ☐ not so hot as

Mostrar retroalimentación

A butterfly is as a flower

- ☐ so beautiful as
- ☐ as beautiful as
- ☐ beautiful as

Mostrar retroalimentación

3. Superlative



Importante

El superlativo

Veamos cómo se forman los SUPERLATIVOS en inglés:

1. Normalmente usamos el sufijo "-EST" añadido al adjetivo para expresarlo en forma superlativa (en español usamos normalmente la palabra "más" delante del adjetivo, por lo que esto es distinto entre ambos idiomas).
2. El artículo "the" se utiliza delante de la expresión del adjetivo construido en forma superlativa. (esto es igual que español: "el/la/los/las")

PERO NO SIEMPRE ESTO ES ASÍ, TENEMOS QUE CONSIDERAR LAS CARACTERÍSTICAS DEL ADJETIVO EN CUANTO AL "TAMAÑO" DE ESTE, OBSERVA LA TABLA:

ADJETIVOS SUPERLATIVOS		
AÑADIMOS -est si el adjetivo tiene <u>una sílaba</u>	<ul style="list-style-type: none"> cold -> coldest young -> youngest tall -> tallest 	<ul style="list-style-type: none"> This is the coldest drink. You are the youngest student in the class. Who is the tallest player of the team?
SI el adjetivo termina en -y , cambiamos esta grafía por una -i y añadimos -est . Estos adjetivos tienen normalmente <u>dos sílabas</u> .	<ul style="list-style-type: none"> early -> earliest happy -> happiest crazy -> craziest 	<ul style="list-style-type: none"> The earliest meeting is tomorrow. She is the happiest woman in the world. That is the craziest dog in the neighbourhood.
SI el adjetivo termina en -e , solo añadiremos -st	<ul style="list-style-type: none"> nice -nicest safe -safest 	<ul style="list-style-type: none"> I am the nicest man in the planet. This car is the safest on the market.
ATENCIÓN: Se duplica la consonante final del adjetivo al añadirle -est si: <ol style="list-style-type: none"> 1. La vocal que lleva es breve. 2. Termina en una única consonante. 	<ul style="list-style-type: none"> big -biggest fat -fattest hot -hottest 	<ul style="list-style-type: none"> My house is the biggest on the block. My sister is the fattest in the school. The summer is the hottest time of the year.
SI el adjetivo tiene <u>más de dos sílabas</u> o <u>dos</u> pero <u>no termina en -y</u> , utilizaremos la palabra "most" delante del adjetivo y lo mantendremos sin cambios.	<ul style="list-style-type: none"> most honest most difficult more modern most expensive most comfortable 	<ul style="list-style-type: none"> She is the most honest person that I know. The last test was the most difficult. Our generation is the most modern. That is the most expensive dress in the store. These shoes are the most comfortable.

Comprueba lo aprendido

Vamos a trabajar con estos adjetivos, completa los espacios en blanco con la palabra que falta (solo una en cada espacio), te facilitamos el adjetivo entre paréntesis, pero para hacerte pensar un poco, en algunos casos, el adjetivo deberá estar en forma superlativa pero en otros deberá estar en forma comparativa:

1. Jeremy is 10 years old. Julie is 8 years old and Mary is 4, so Jeremy is (old)
2. The Alps are very high. They are (high) mountains in Europe.
3. An ocean is (large) a sea.
4. A Rolls Royce costs a lot of money. A Twingo costs less money. A Rolls Royce is (expensive) a Twingo.
5. Alice is absolutely honest, I think she is (honest) person in the group.
6. This exercise is not difficult. In fact, it's (easy) activity of all the unit.
7. The weather is not good today - it's cold. I hope the weather will be (warm) next week.
8. People are not friendly in big cities, but people from villages are (friendly)
9. In the government of a country, the President is (important) person.
10. People say that Chinese is (difficult) language to learn.

Enviar

3.1. Superlative of Inferiority



Importante

Ya has visto que hay comparativo de superioridad, igualdad e inferioridad. Además, si estudiaste inglés hace tiempo, quizás recuerdes que diste el Superlativo. Pero todavía queda una última cosa por aprender. El Superlativo que se ha estudiado en este tema es el de superioridad (aunque suene redundante), pero hay también un **Superlativo de inferioridad** traducido como **el menos...**

Veamos como se forma este Superlativo de inferioridad:

- Nuevamente hay que usar el artículo THE delante de la estructura adjetival.
- No hay que añadir ningún sufijo al adjetivo. Simplemente se coloca delante del adjetivo la palabra LEAST.

Por ejemplo: *The least strong* (el menos fuerte), *the least difficult* (el menos difícil)

Comprueba lo aprendido

¿Recuerdas la información que Olga ha obtenido sobre Portsmouth? Decide si las siguientes afirmaciones son verdaderas o falsas:

1. Portsmouth is the least far from sea

☐ Verdadero ☐ Falso

2. London is the least populated city

☐ Verdadero ☐ Falso

Chelsea FC is the least old team

☐ Verdadero ☐ Falso

4. Portsmouth area is the least big

☐ Verdadero ☐ Falso

3. Resumen






A continuación te dejamos un enlace para que repases parte del vocabulario visto en el tema y para ampliarlo. Recuerda que **no tienes que aprenderlo todo si no quieres**. Es sólo una herramienta para **estudiar** y **completar** posibles actividades y tareas.

USEFUL LINK	
Making comparisons	Click here

4. Para aprender hazlo tú



En los próximos apartados tienes una serie de ejercicios que te ayudarán a consolidar lo que has aprendido hasta el momento.

No te agobies intentando hacerlos todos de una vez. Tómate tu tiempo. Es mejor ir poco a poco con los idiomas. Sólo con la práctica conseguiremos nuestro objetivo.

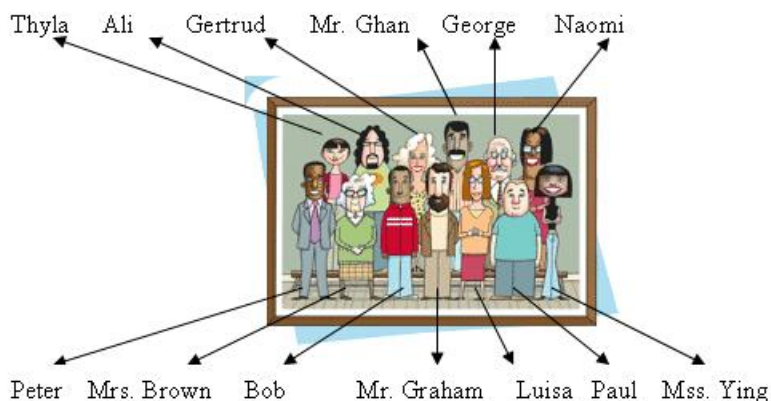
Si tienes dificultades con algún ejercicio, no dudes en consultar a tu profesor/a.

4.1. Práctica 1



Comprueba lo aprendido

Mira el dibujo y completa las frases con la forma correcta del adjetivo entre paréntesis.



1. Miss Ying is (young) Mr. Ghan.
2. Peter is (short) Mr. Ghan.
3. George and Luisa are (interested) in learning than Paul and Thyla.

Enviar

Comprueba lo aprendido

Ordena los siguientes elementos de las frases según el tipo de oración que sea: declarativa, interrogativa o exclamativa

1. I/ to/ the/ usually/go/on/ Mondays./ gym/
2. Fridays?/you/ the/like/ to/ Do/cinema/ on/ going/
3. did/ finish/She/ reading/ novel/ not/last/ weekend./ the/
4. got/mother/My/ has/ hair./long/

1.
2.
3.
4.

Enviar

Reflexiona

Lee atentamente la siguiente tabla con la información de John Brown y Silvia Krastz.

John Brown	Silvia Krastz
Tall (193 cms)	Short (153 cms)
47 years old	23 years old
From Manchester	From Munich
Teacher	Accountant
Short, fair hair	Long, fair hair
light, blue eyes	Dark blue eyes
Heavily built	Slim
handsome	Pretty
very polite	Very polite
very nice	Nice

Mostrar retroalimentación

Comprueba lo aprendido

1. Silvia is John.

- ☐ a. as tall as
- ☐ b. less tall as
- ☐ c. less tall than

Mostrar retroalimentación

2. John is Silvia

- ☐ a. as young as
- ☐ b. not as young as
- ☐ c. so young as

Mostrar retroalimentación

3. John is

- ☐ a. as polite as
- ☐ b. so polite as
- ☐ c. less polite than

Mostrar retroalimentación

4.3. Práctica 3



Comprueba lo aprendido

El superlativo: Ordena los elementos de cada oración y utilízalos para completar los espacios en blanco

- "that/the/most/She/honest/know/I/is/person" is the person I
- "man/planet/I/nicest/the/am/in/the" I the nic man in
- "biggest/on/My/is/house/the/block" house is est on the
- "tallest/team?/Who/the/is/of/the" is the of the
- "is/That/expensive/store/most/the/dress/the/in" That dress the store.
- "youngest/the/You/in/the/student/are/class"
- "fattest/the/school/My/sister/in/is"

Enviar

Comprueba lo aprendido

Ahora vamos a poner en práctica lo aprendido. En las siguientes frases pon el adjetivo en **comparativo** (-er/more than) o **superlativo** (the -est/most).

1. Karen is (beautiful) Barbara.
2. Designer jeans are (expensive) other jeans.
3. Monday is (bad) day of the week.
4. Sara is (pretty) girl of our class.
5. Car racing is one of (dangerous) sports in the world.
6. My hair is (dark) yours.

Enviar

