

Actividad individual: árbol genealógico de Retortero



1 Realiza el árbol genealógico individualmente

Todas las personas tienen una biografía vital pero también lingüística. Ambas están muy relacionadas. La biografía vital se relaciona con los familiares, los antepasados, etc. La lingüística se relaciona con las lenguas que habla cada uno y que hablan los miembros de la familia.

Retortero también tiene su biografía vital y lingüística. Vas a hacer su árbol genealógico y lingüístico. Para eso recordarás el mapa interactivo que trabajaste en la página 4, actividad 1.

1. Completa la información que falta en el árbol genealógico de Retortero.

Abuela vasca de Retortero: Kontxita
Lengua:

Abuelo vasco de Retortero: León
Lengua:

Abuelo malagueño de Retortero: José
Lengua:

Abuela jienense de Retortero: María
Lengua:

Tío Antón
Lengua:

Padre gallego de Retortero: Roi
Lengua:

Mamá cordobesa de Retortero: Rocío
Lengua:



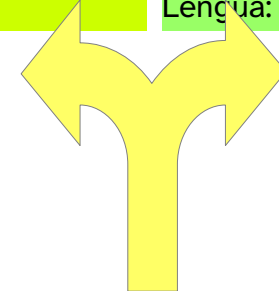
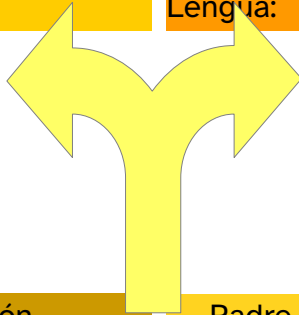
Tío gaditano: Miguel Ángel
Lengua:

Tía catalana Joana
Lengua:

Primo Ramón
Lengua: gallego

Retortero (Agua Amarga)
Lengua:
pero también gallego e inglés

Prima gaditana: Olga
Lengua:



2. ¿Crees que el árbol genealógico de Retortero refleja gran riqueza lingüística ?
¿Por qué?



3. Realiza tu árbol genealógico vital y lingüístico siguiendo el modelo de Retortero.
No te preocupes si no es tan diverso como el de nuestro amigo. Te resulta más fácil si lo haces manualmente en tu libreta.



ANDALUCÍA
RECURSOS EDUCATIVOS ABIERTOS