


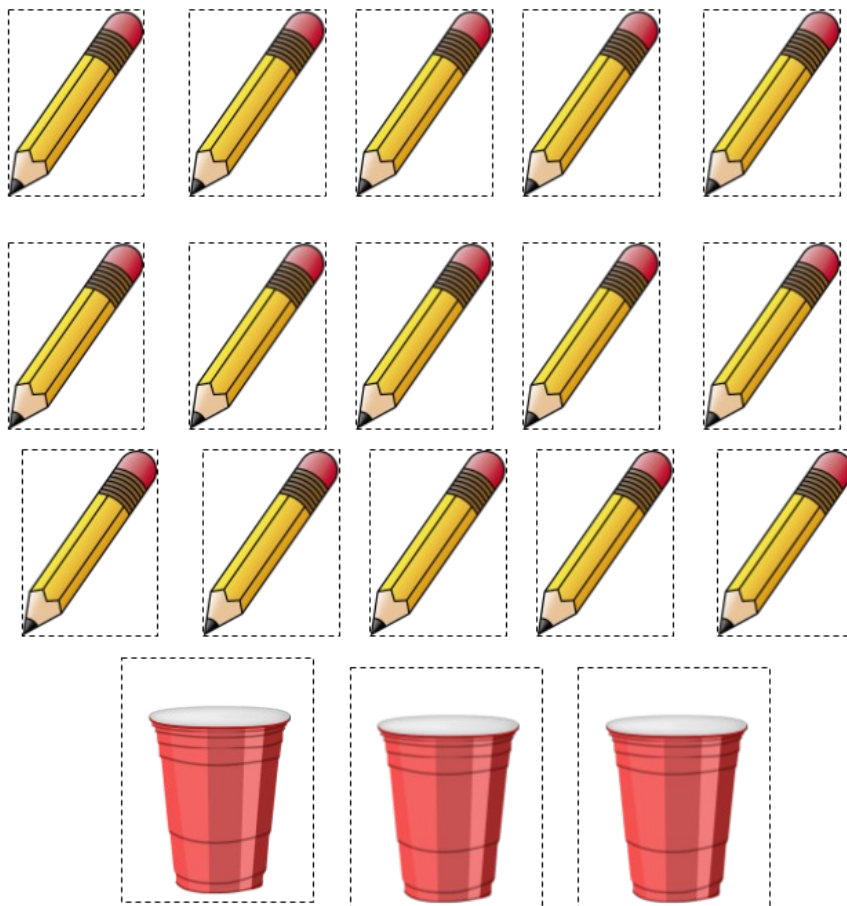
1 El repartidor: Repartiendo

Ahora ha llegado el momento de comenzar a dividir, empezaremos repartiendo a partes iguales. Fíjate bien en las siguientes imágenes y repártelas entre los objetos correspondientes...Seguro que lo harás genial. Para ello debes recortarlas y experimentar con ellas lo que es el reparto.

1. Repartimos camisetas.




2. Repartimos los lápices en cada vaso.



3.

3. Nuestros amigos se quieren ir a descansar, pero hay pocas camas. A Lumen se le ocurrió repartirse en las dos camas.





UNIÓN EUROPEA
Fondos Europeo de Desarrollo Regional



**Junta
de Andalucía**

Consejería de Educación
y Deporte