

REAFLIX y el horario de programación

El reloj...¡de arena!

Reloj, reloj, la una y las dos

Con mi propio reloj



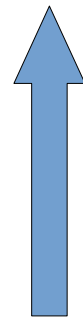

1 Con mi propio reloj

Rétor se ha fabricado su propio reloj analógico con sus manecillas para poder ir practicando.

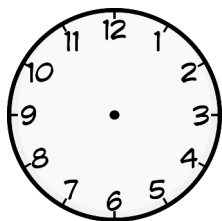
¿Te animas a hacer tu reloj y completar con él estas actividades?

Recorta la esfera del reloj y las manecillas. Después pídele a tu maestra o maestro un encuadernador pequeño de latón, y en el centro de la esfera clavas las manecillas. Ya tendrás listo tu reloj para ir practicando las horas.


Con su ayuda coloca las manecillas en la hora indicada, y después dibuja las manecillas en el reloj dibujado. ¡Ánimo!




Con la ayuda de tu reloj verás como te resulta muy fácil dibujar las manecillas en el reloj en blanco, de modo que marquen la hora correcta. Recuerda usar colores distintos para las manecillas.




Son las 4 en punto




Son las 8 y media



Son las 9 y cuarto



Son las 12 y media



Son las 3 menos cuarto



UNIÓN EUROPEA
Fondos Europeo de Desarrollo Regional



**Junta
de Andalucía**

Consejería de Educación
y Deporte