

### Después de la visita

Utiliza las fracciones para recoger los datos que has recopilado:

Fracción de la vida laboral del profesional.	
Fracción del producto más elaborado.	
Fracción de mujeres que trabajan en el taller.	
Fracción de accidente laboral más frecuente.	



Durante la visita

- Accidentes más comunes

- Muestra de algún material de los que se emplean en el taller.

10

Datos de la visita

Fecha:

Horario:

Lugar:

Lo que voy a necesitar:

1

### Durante la visita

- De los diferentes tipos de productos que se elaboran ¿de cuáles se fabrican más unidades?

- ¿Cuántas personas hay trabajando en total?  
¿Cuántas de ellas son mujeres?

- Medidas de seguridad que llevan a cabo en el taller:

9

### Antes de la visita

Distancia que vas a recorrer	
------------------------------	--

Analiza el recorrido hasta el taller que vas a visitar en Google Maps  y dibujalo, ¿qué fracción del recorrido haces caminando y que fracción en transporte público?

2

Durante la visita

- Nombre y años de experiencia de uno de los profesionales que conozcamos:

- Tipos de productos que se elaboran

- Trabajos más demandados

- Número de productos fabricados en un día

8

Antes de la visita

Calcula el tiempo que te lleva hacer el recorrido, la duración de la visita y las horas totales que vas a pasar fuera de tu centro, ¿qué fracción del tiempo corresponde al desplazamiento de ida y vuelta y qué fracción a la duración de la visita?

3

Imágenes






Andalucía se mueve con Europa




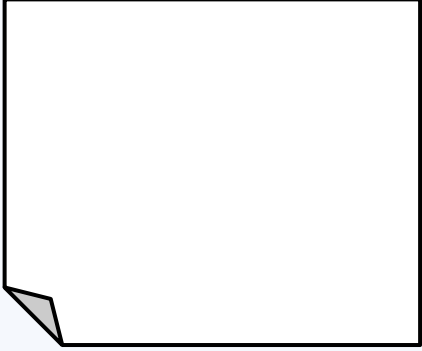
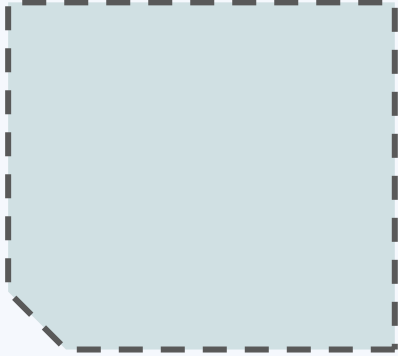
CONVIÉRTETE EN APRENDIZ



Andalucía se mueve con Europa



CONVIÉRTETE EN APRENDIZ



Notas



Andalucía se mueve con Europa



CUADERNO DE CAMPO



Andalucía se mueve con Europa



CUADERNO DE CAMPO

