

CUADERNO DEL TIEMPO





ÍNDICE

1. Rápido o lento.....	Página 03
2. Antes, durante y después.....	Página 04
3. Folio giratorio del tiempo.....	Página 05
4. Tic-toc-tic-toc.....	Página 06
5. Ayer, hoy y mañana.....	Página 07
6. La ruleta del tiempo.....	Página 08
7. El tren de la semana.....	Página 09
8. Menú de la semana.....	Página 10
9. Mi calendario.....	Página 12
10. Préstamos de biblioteca.....	Página 13
11. Me visto según la estación.....	Página 14
12. Mi cuerpo es un reloj.....	Página 16
13. Reloj robot.....	Página 17
14. Horas, minutos y segundos.....	Página 18
15. La línea del tiempo.....	Página 19
16. Los roles del tiempo.....	Página 32
17. Créditos.....	Página 33



1. Rápido o lento

Observa estos vehículos, unos son lentos y otros rápidos. Colorea de rojo los más lentos y de azul los rápidos.



2. Antes, durante y después

Observa este dibujo. ¿Qué crees que ocurre antes, durante y después? Escríbelo debajo de cada imagen y no olvides que el huevo fue antes que la gallina. Puedes consultarlo en este enlace:

https://es.wikipedia.org/wiki/El_huevo_o_la_gallina#:~:text=En%20el%20habla%20popular%2C%20referirse,falacia%20del%20tipo%20c%3ADrculo%20vicioso.



3. Folio giratorio del tiempo

En parejas, anotad las respuestas a estas preguntas para después exponerlas al resto de los grupos.

1. ¿Quién ha nacido antes en mi familia?

2. ¿Quién ha nacido el último?

3. ¿Ves diferencia de años entre los abuelos y los padres?

4. ¿Cuántos años se llevan nuestros primos y primas?

5. Calcula cuántos años se llevan tus abuelos y tus padres. ¿Qué operación has hecho? ¿Sumar o restar?

4. Tic-toc-tic-toc

Después de ver la imágenes, piensa y contesta a estas preguntas:

PREGUNTA	RESPUESTA
1.¿Conoces todo lo que aparece en las imágenes?	
2.¿Sabes para qué sirven?	
3.¿En qué se parecen todas las imágenes?	
4.¿Tienes alguno de estos aparatos en casa?	

5. Ayer, hoy y mañana

Piensa lo que hiciste ayer, lo que haces hoy y algo que harás mañana. Dibújalo en los cuadros.

AYER-HOY-MAÑANA

COMPLETA LA SERIE HACIENDO

DIBUJOS DE:

- 1.LO QUE HICE AYER
- 2.LO QUE HAGO HOY
- 3.LO QUE HARÉ MAÑANA

1

2

3

6. La ruleta del tiempo

LA RULETA DEL TIEMPO




Responde lo que haces normalmente el día en que se para la ruleta, el día anterior y el siguiente.

GRUPOS	HOY (DÍA QUE ME HA TOCADO)	AYER (DÍA ANTERIOR)	MAÑANA (DÍA SIGUIENTE)
GRUPO 1			
GRUPO 2			
GRUPO 3			
GRUPO 4			

7. El tren de la semana

Dibuja y recorta los vagones, después construye el tren en una cartulina.



8. Menú de la semana

Observa el menú de la semana de Lumen y contesta a estas preguntas.



The image shows a weekly menu for 'Lumen' with a sun character on the left and a heart character on the right. The menu is organized into three rows: 'Desayuno', 'Comida', and 'Cena', and seven columns for the days of the week. The logo 'RE A ANDALUCÍA RECURSOS EDUCATIVOS ABIERTOS' is in the top right corner.


	Lunes	Martes	Miércoles	Jueves	Viernes	Sábado	Domingo
Desayuno	leche con tostada	leche y pan con miel	zumo y copos de cereales	leche con tostadas de aceite de oliva	leche con galletas integrales	leche y pan con mantequilla	zumo y pan tostado
Comida	guiso de carne con ternera y fruta	potaje de legumbres con verdura y naranja	crema de verduras y macedonia de frutas	arroz blanco con huevo y manzana	lentejas, ensalada de pollo y pera	cocido y macedonia de frutas	carne asada con patatas y uvas
Cena	sopa de verduras y leche	tortilla de patatas y mandarinas con leche.	merluza al horno, pera y yogurt	espaguetis, manzana y leche	puré de verduras, chocolate con leche	fritura de pescados y plátano	sanwich de jamon y queso y cuajada con miel

1. ¿Qué desayuna Lumen los lunes? _____
2. ¿Qué comida almuerza Lumen los miércoles? _____
3. ¿Y los domingos qué cena? _____
4. ¿Qué día de la semana almuerza arroz blanco con huevos? _____
5. ¿Qué día de la semana cena de postre yogurt? _____
6. ¿Qué desayuna Lumen los domingos? _____
7. ¿Cuál es tu comida favorita? Elige un día del menú que te gustaría que fuera el tuyo. _____

8. Ahora elabora tu propio menú semanal.

The image shows a weekly menu template titled 'MÉNÚ' in large, colorful letters. The days of the week are listed in a row: **Lunes**, **Martes**, **Miércoles**, **Jueves**, **Viernes**, **Sábado**, and **Domingo**. Each day has a corresponding empty box for writing. Below the days, there are three rows of empty boxes for writing meals, labeled **Desayuno**, **Comida**, and **Cena**. The template is decorated with a smiling sun, a red heart character, and various starburst graphics. In the top left corner, there is a logo for 'RECURSOS EDUCATIVOS ANDALUCÍA' with the letters 'R', 'E', and 'A' in colored boxes.

	Lunes	Martes	Miércoles	Jueves	Viernes	Sábado	Domingo
Desayuno							
Comida							
Cena							



MI CALENDARIO

Marca con una cruz y escribe la fecha de hoy.

Día de la semana						
Lunes	Martes	Miércoles	Jueves	Viernes	Sábado	Domingo

Día del mes															
1	2	3	4	5	6	7	8	9	10	11	12	13	14	15	16
17	18	19	20	21	22	23	24	25	26	27	28	29	30	31	

Nombre del mes											
Enero	Febrero	Marzo	Abril	Mayo	Junio	Julio	Agosto	Septiembre	Octubre	Noviembre	Diciembre

Fecha:

10. Préstamos de biblioteca


Los préstamos de la biblioteca del colegio se hacen por tres días. Durante esos días puedes llevar a casa los libros para leerlos pero no te puedes olvidar de devolverlos a tiempo.

Observa, piensa y resuelve:

DICIEMBRE 2022

LUNES	MARTES	MIÉRCOLES	JUEVES	VIERNES	SÁBADO	DOMINGO
			1	2	3	4
5	6	7	8	9	10	11
12	13	14	15	16	17	18
19	20	21	22	23	24	25
26	27	28	29	30	31	

DÍAS FESTIVOS: 6 DICIEMBRE > DÍA DE LA CONSTITUCIÓN ESPAÑOLA
8 DICIEMBRE > INMACULADA CONCEPCIÓN 25 DICIEMBRE > NATIVIDAD DEL SEÑOR



Saqué mi libro el día 4 de diciembre. Si los préstamos duran 15 días, tengo que devolverlo el día...

Yo saqué mi libro el día 12, y lo tengo hace 9 días.
¿Qué día es hoy?



11. Me visto según la estación

Observa las imágenes, recorta y agrúpalas según lo que te pones en cada estación. No olvides que hay algunas prendas que te puedes poner en distintas estaciones. Pégalas según corresponda.

PRIMAVERA	VERANO
OTOÑO	INVIERNO



12. Mi cuerpo es un reloj


Anotad las horas que habéis formado con vuestros propios cuerpos. ¡Qué divertido! ¡Soy un reloj!

	HORA	HORA	HORA	HORA
GRUPO 1				
GRUPO 2				



13. Reloj robot

Colorea a tu gusto, decora, recorta y construye el robot.



14. Horas, minutos y segundos



1. Completa:

1 hora es igual a minutos.

1 minuto son segundos.

1 hora son segundos.

2. ¿Cuántas horas y minutos son?

90 minutos son: horas y minutos.

125 minutos son: horas y minutos.

184 minutos son: horas y minutos.

3. ¿Cuántos minutos y segundos son?

62 segundos son: minutos y segundos.

94 segundos son: minutos y segundos.


132 segundos son: minutos y segundos.

15. La línea del tiempo

Completad, coloread y decorad a vuestro gusto los meses del año.




enero






febrero






marzo






abril






mayo






junió






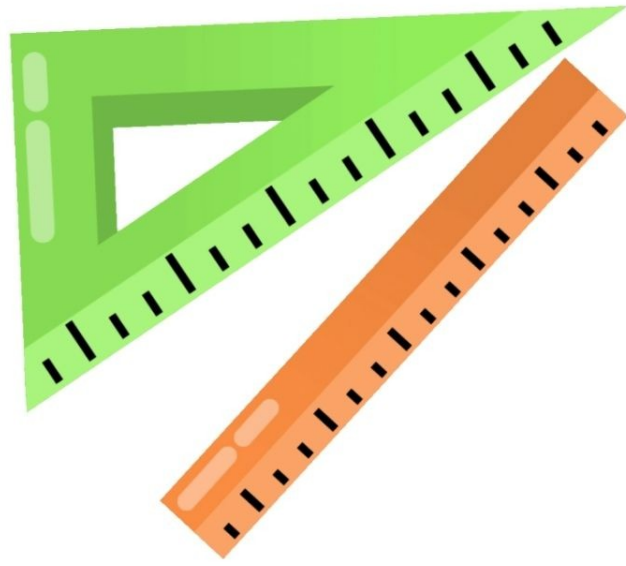
julio







agosto






septiembre






octubre






noviembre





diciembre



16. Los roles del tiempo

Completad estas plantillas para elaborar vuestros guiones.
Apuntad todas las fechas y los horarios.

ESTACIÓN:

1. ¿Cuándo empieza y cuándo termina esta estación ?

2. ¿Qué temperatura hace?

3. ¿Qué les ocurre a los árboles en esa estación?

4. ¿Qué rutinas de trabajo tenemos en esta estación?

5. ¿Qué fiestas celebramos?

6. ¿Qué refranes o dichos conocéis de esta estación?

7. ¿Qué canción recordamos ?

8. ¿A qué hora nos solemos levantarnos en esta estación?

HORARIOS DE ENSAYOS

REPRESENTACIÓN FINAL

17. Créditos

ACTIVIDAD 1

COCHE

<https://freeicons.io/miscellaneous-elements/car-icon-23923>

<https://pics.freeicons.io/uploads/icons/png/14717798821578982936-512.png>

Icon by [Muhammad Haq](https://freeicons.io/profile/823) on freeicons.io

MOTO

<https://freeicons.io/transportation-icon-set-4/transport-motorbike-motorcycle-bike-bikes-motor-sports-icon-335418>

<https://pics.freeicons.io/uploads/icons/png/7773622251639225997-512.png>

Icon by [Notachai Plukjaisuea](https://freeicons.io/profile/101755) on freeicons.io

AVIÓN

<https://freeicons.io/mobile-phone-interface/airplane-mode-icon-41563>

<https://pics.freeicons.io/uploads/icons/png/5043647131594444090-512.png>

Icon by [Muhammad Haq](https://freeicons.io/profile/823) on freeicons.io

BICICLETA

<https://freeicons.io/healthy-lifestyle/cycling-cycle-bike-bicycle-ride-icon-491775>

<https://pics.freeicons.io/uploads/icons/png/18671680281642998738-512.png>

Icon by [Hilmy Abiyyu Asad](https://freeicons.io/profile/75801) on freeicons.io

TREN

<https://freeicons.io/baby-&-toys-2/kids-train-toy-baby-icon-41892>

<https://pics.freeicons.io/uploads/icons/png/17702066041594722316-512.png>

Icon by [www.wishforge.games](https://freeicons.io/profile/2257) on freeicons.io

PATINES

<https://freeicons.io/sports-3/roller-skate-skating-skateboard-skate-skating-shoes-skater-roller-skating-roller-game-sport-icon-107980>

<https://pics.freeicons.io/uploads/icons/png/191945821916286087103806-512.png>

Icon by [PlutoPixel](https://freeicons.io/profile/14783) on freeicons.io

ACTIVIDAD 2

GALLINA PONINEDO HUEVOS

[Openverse \(wordpress.org\)](https://openverse.wordpress.org)

https://live.staticflickr.com/2424/3795689487_89a7da6c10_b.jpg

"buff pretending to lay an egg" by [sermoa](#) is licensed under [CC BY-SA 2.0](#).

HUEVOS

<https://wordpress.org/openverse/image/745a4f11-44d5-49f0-9a3e-1d61bfae1be0>

https://live.staticflickr.com/3189/2607036664_da729b4bd5_b.jpg

"eggs of many colors" by [woodleywonderworks](#) is licensed under [CC BY 2.0](#).

POLLOS

[El motor de búsqueda de medios con licencia abierta. 500 millones de imágenes con licencia Creative Commons y más. | Openverse WordPress.org](#)

https://live.staticflickr.com/3124/2828781617_b500014464_b.jpg

"baby chicks hatched at everett's school" by [cafemama](#) is licensed under [CC BY-NC-SA 2.0](#).

ACTIVIDAD 11

GORRO

<https://www.flickr.com/photos/deunvistazo/5502617442/in/photolist-9ofmsw-bSJk8D-9b3F2R-bSJk7K-bSJk8z-8znkEo-5aiNw-75D6UA-ewWSrT-apYr2R-6suMDr-4myW8L-5Yu3hx-goKhb-3femnZ-av2W33-6X7WNG-8wA7i-7s2brg-nAYEhn-4KPCQy-Q8qiZy-2CDQcr-5uJPzy-xTYyv-z1npN-guqtG2-7944Jq-seVB-8FCFhw-6qZ9HD-6wajcC-5FuDUW-eSotUM-BXto1E-7BRCrs-83xZGa-61anzP-dLy9KK-9ocjSZ-iRRVwr-sXQBd-qu29Kq-5YJAen-akrr5L-7NiS6D-63NEtc-7mLd6e-e1Ytm-659G7Q>

https://live.staticflickr.com/5214/5502617442_0d9170485a_b.jpg

BAÑADOR

<https://www.flickr.com/photos/tyrexito/206007604/in/photolist-jcQTf-hMiwZ-4JcazR-eT9v6-yZC2aQ-hsaSJE-fkkeyq-cA1u51-BBAPe7-pHR9K-8DYTd-5ng9C-523MC-FAshS-BDUTTD-wW9Rq-boU7zV-m7ogL-MHBtez-28Bw9PY-5FXz8n-MGYWV-77PdWw-yZM8jK-CGzE4-eSdzxM-hypiS-51ibq-7yQnt-4oaGvY->



[iVmn9-mjotT-i3r71-LjyKZ-7u8qbB-g5HDn5-eFh2A-cAWcSQ-gtxdc-siVQD-cxHn6-7yPYa-mjoiy-u2DTq-Kg7hX-bjc4m-y3TV-69BbL4-Gx6qx-2ao2Cmt](https://live.staticflickr.com/58/206007604_0182ccec64_b.jpg)

https://live.staticflickr.com/58/206007604_0182ccec64_b.jpg

CAMISETA

<https://pxhere.com/es/photo/812168>

https://c.pxhere.com/photos/67/8a/t_shirt_white_garment_rags_vacuum_cancas_model-812168.jpg!d

ABRIGO

http://recursostic.educacion.es//bancoimagenes/ArchivosImagenes/DVD01/CD06/h7353_m.jpg

BIKINI

http://recursostic.educacion.es//bancoimagenes/ArchivosImagenes/DVD13/CD06/24949_150_m_1.jpg

CHANCLAS

http://recursostic.educacion.es//bancoimagenes/ArchivosImagenes/DVD11/CD04/15736_52_m_1.jpg

BOTAS

http://recursostic.educacion.es//bancoimagenes/ArchivosImagenes/DVD13/CD06/24904_150_m_1.jpg

SUDADERA

http://recursostic.educacion.es//bancoimagenes/ArchivosImagenes/DVD13/CD06/24947_150_m_1.jpg

PANTALÓN CORTO

http://recursostic.educacion.es//bancoimagenes/ArchivosImagenes/DVD13/CD06/24945_150_m_1.jpg

PANTALÓN LARGO

http://recursostic.educacion.es//bancoimagenes/ArchivosImagenes/DVD01/CD06/h7392_b.jpg

GORRA

http://recursostic.educacion.es//bancoimagenes/ArchivosImagenes/DVD01/CD04/h2183_m.jpg

BUFANDA

http://recursostic.educacion.es//bancoimagenes/ArchivosImagenes/DVD13/CD06/24935_150_m_1.jpg

ACTIVIDAD 12

RELOJ DE CUCO

http://recursostic.educacion.es//bancoimagenes/ArchivosImagenes/DVD13/CD05/23771_10_m.1.jpg

<http://recursostic.educacion.es/bancoimagenes/web/>

ACTIVIDAD 14

RELOJ DE AGUJAS

Imagen sin modificar:

T: clock-34597_1280.png

D: la imagen muestra una esfera cuadrada de reloj analógico, con minuterero y segundero.

<https://pixabay.com/es/vectors/reloj-cuadrado-tiempo-instrumento-34597/>

https://cdn.pixabay.com/photo/2012/04/14/16/55/clock-34597_1280.png

ACTIVIDAD 15

ENERO

<https://drive.google.com/file/d/1frUgH1-3hv-oNIhnV-HPsy7yOECm276J/view?usp=sharing>

FEBRERO

https://drive.google.com/file/d/1ltqdh6b-kfwYCB-TkZL4bRU_1dGhBxDk/view?usp=sharing

MARZO

<https://drive.google.com/file/d/1377xPYILzz8kDCuQQXttpwWbuAAXDjta/view?usp=sharing>

ABRIL

<https://drive.google.com/file/d/16OBIQYlRhR44wo75GbnnszunUj8Wf8O/view?usp=sharing>

MAYO

https://drive.google.com/file/d/1_OE0b-Kd1RkEsQgUdlb08Hwvs844z3u2/view?usp=sharing

JUNIO

<https://drive.google.com/file/d/1bt3NCHVTnkubdajjTmok2F8E-IgTOuPJ/view?usp=sharing>



JULIO

<https://drive.google.com/file/d/1AOAFe9da14WDlif6nKAduEhQnVNHrCi-/view?usp=sharing>

AGOSTO

https://drive.google.com/file/d/1Zqa75zXB_FWWDKybVEASM0yPlU9CluD2/view?usp=sharing

SEPTIEMBRE

<https://drive.google.com/file/d/1ABs2C3u98VliFdDS6uyqqyzlg7ub-Xiq/view?usp=sharing>

OCTUBRE

https://drive.google.com/file/d/1M7BZDgtYEKW4Heh7hVDepJjwU_U4HjvZ/view?usp=sharing

NOVIEMBRE

https://drive.google.com/file/d/1QL7QpvooDarBHH3KQBAMyZ0X_wyArRw4/view?usp=sharing

DICIEMBRE

<https://drive.google.com/file/d/1F5hmbFO4sXqw6dCIObnS7WeH47hCsznY/view?usp=sharing>

