


# Tangram



# 1 Tangram

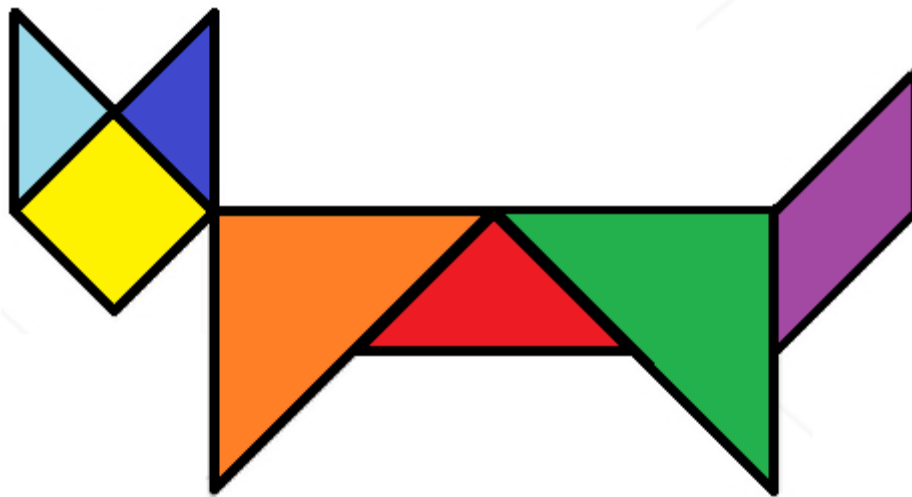
Imprime el tangram y recorta sus piezas.







# 1.1 Forma figuras


Formad las siguientes figuras e indica cuántas piezas hay de cada tipo.





1.- Gato




¿Cuántas hay de cada tipo?			
			





2.- Árbol




¿Cuántas hay de cada tipo?			
			





3.- Caballo



¿Cuántas hay de cada tipo?			
			

3.- Pájaro




¿Cuántas hay de cada tipo?			
			


## 1.2 Sombras

¿Os atrevéis a formar las figuras sin la ayuda de los colores?


**GATO**




**ÁRBOL**



**CABALLO**




**PÁJARO**





## 1.3 Vuestro turno.

- Buscad en internet algunas figuras nuevas y formadlas con las piezas de vuestro tangram.
- ¿Os atrevéis a inventar alguna figura nueva?





**UNIÓN EUROPEA**  
Fondos Europeo de Desarrollo Regional



**Junta  
de Andalucía**

Consejería de Educación  
y Deporte