



Consejos para recitar un poema



CONSEJOS PARA RECITAR UN POEMA





CONOCE EL POEMA

Lee el poema varias veces. Intenta saber qué quiere transmitir el autor o autora.
Conocer a los autores te puede ayudar a interpretarlo.



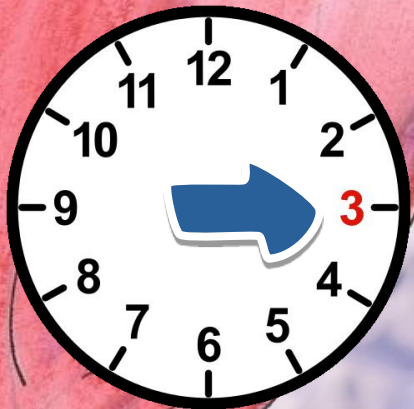
¿TE GUSTARÍA MEMORIZARLO?

Si quieres recitar el poema en un recital, lo mejor es aprenderlo de memoria.

¡Es bien fácil!

- Relaciona el texto con algo que ya conozcas.
- Utiliza trucos para recordar y memorizar (lee en voz alta, repite, graba tu voz...).
- Organiza tu tiempo para memorizar (combina descanso y tiempo de estudio).






NO OLVIDES LAS PAUSAS NI LAS RIMAS

Recuerda que es importante vocalizar bien. Utiliza un volumen de voz adecuado.



Haz pausas cuando veas una coma, para tomar aire y para llamar la atención sobre algún verso.

Las rimas dan ritmo al poema. Hay que aprenderlas bien para recitarlo con gracia.



EMOCIONA CON TUS PALABRAS


El poema es sentimiento,
vivencia; es emoción. Cuando
recites tu poema, intenta
transmitir lo que siente el autor.
Si es triste, contagia la tristeza;
si es alegre, entona para que el
público también se alegre.



**¡ESPERO QUE MIS CONSEJOS
TE HAYAN SERVIDO!**

*Practica con el poema:
De día y de noche*

Y AHORA... ¡A RECITAR!





Consejería de Educación
y Deporte