Actividad individual:

¿Te atreves con una tortilla?

UNIÓN EUROPEA
Fondos Europeo de Desarrollo Regional

Junta de Andalucía
Consejería de Educación y Deporte

Empieza con algo sencillo: la tortilla

Como has visto, se ha desordenado la receta que debes seguir para hacer una estupenda tortilla, así que lo primero que tienes que hacer es poner orden. Recorta cada elemento y pégalo en la hoja siguiente para que tenga sentido la receta

PASOS A SEGUIR



7.- Con el tenedor, dobla la tortilla sobre sí misma por dos extremos hasta que quede un rectángulo.
8.- Cuando el huevo esté cuajado, echa la tortilla en un plato.
9.- Puedes decorar la tortilla con cebollino, tomate picado o hierbas aromáticas.

UTENSILIOS

INGREDIENTES

BY-NC-SA

4.- Calienta el aceite hasta que humee.
5.- Añade el huevo batido.
6.- Mueve la sartén para que el huevo se reparta por toda la superficie.

1.- Rompe el huevo con firmeza y suavidad a la vez en el borde del plato.
2.- Añade una pizca de sal.
3.- Bate el huevo con el tenedor.

¡Buen apetito!

TORTILLA FRANCESA



BY-NC-SA



BY-NC-SA

R E A

ANDALUCÍA

RECURSOS **EDUCATIVOS** ABIERTOS

Andalucía
se mueve con Europa

UNIÓN EUROPEA
Fondos Europeo de Desarrollo Regional

Junta
de Andalucía

Consejería de Educación
y Deporte