
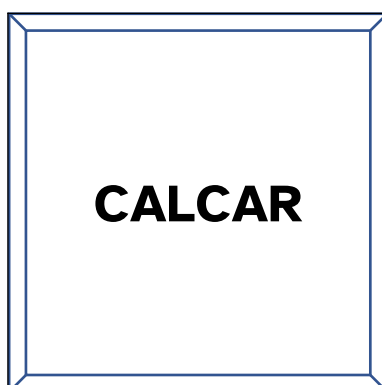
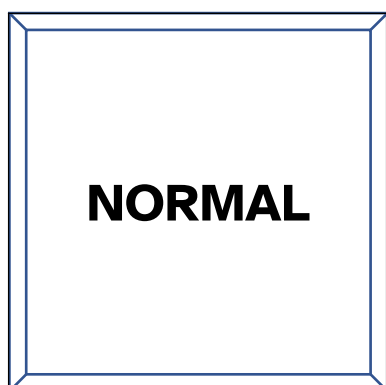
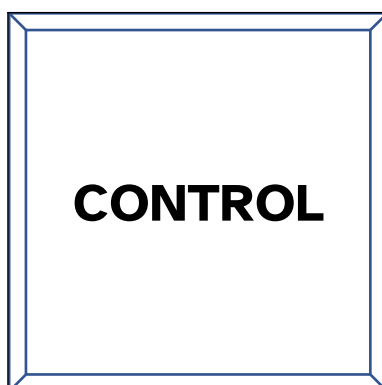
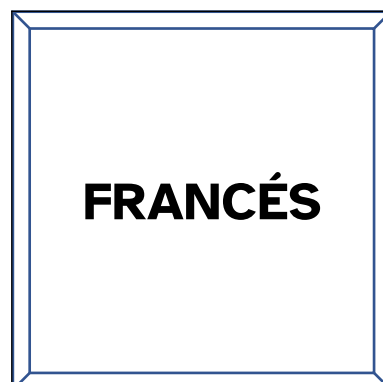
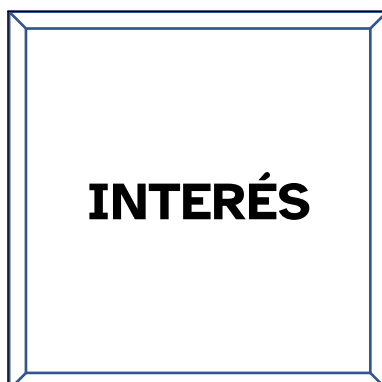


Juego: cada palabra a su lugar

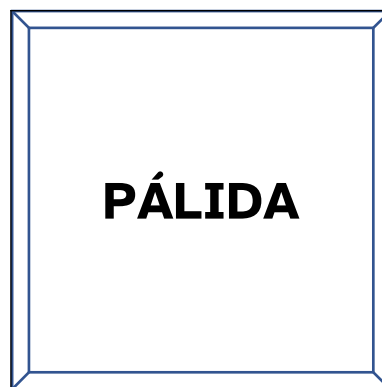
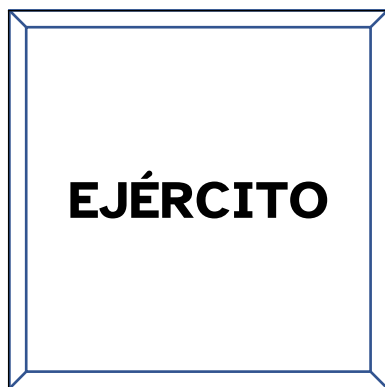

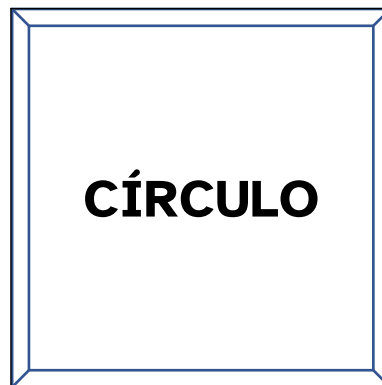


JUEGO: CADA PALABRA A SU LUGAR



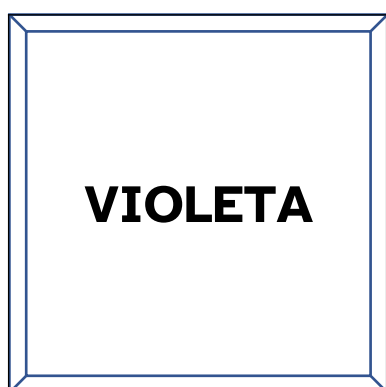
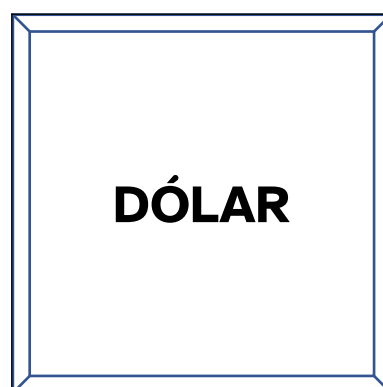
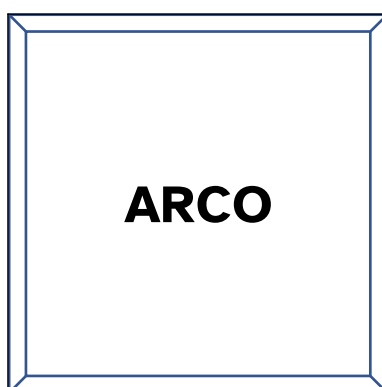
Decora cada tarjeta como quieras. Luego recórtalas. Finalmente, pégalas detrás un trozo de velcro o un material similar para poder pegarlas en los cartones de juego.




Decora cada tarjeta como quieras. Luego recórtalas. Finalmente, pégalas detrás un trozo de velcro o un material similar para poder pegarlas en los cartones de juego.



Decora cada tarjeta como quieras. Luego recórtalas. Finalmente, pégalas detrás un trozo de velcro o un material similar para poder pegarlas en los cartones de juego.



Aquí tienes las tarjetas en blanco para hacer tus propias palabras y aumentar el juego.












Estos son los tres cartones para jugar. Decóralos, recórtalos y pon en cada hueco un trozo de velcro o un material similar para poder pegar las tarjetas.

PALABRAS DE TIPO 1







Sílaba
Tónica



Estos son los tres cartones para jugar. Decóralos, recórtalos y pon en cada hueco un trozo de velcro o un material similar para poder pegar las tarjetas.

PALABRAS DE TIPO 2



Estos son los tres cartones para jugar. Decóralos, recórtalos y pon en cada hueco un trozo de velcro o un material similar para poder pegar las tarjetas.

PALABRAS DE TIPO 3

**Sílaba
Tónica**



A N D A L U C Í A
RECURSOS **EDUCATIVOS** ABIERTOS



UNIÓN EUROPEA
Fondos Europeo de Desarrollo Regional



**Junta
de Andalucía**

Consejería de Educación
y Deporte