


DIARIO DE APRENDIZAJE





Paso 1: Pienso en lo que tengo que hacer



Muchas veces nos puede ayudar si recordamos alguna tarea que hayamos hecho antes y que sea muy parecida a la de ahora. Así sabremos qué tenemos que hacer para poder resolverla.

Pienso en algún momento anterior en el que tuve que hacer algo parecido. Escribo lo que recuerdo:

¿Lo hice ya?

En Lengua

Four horizontal lines for writing in the 'En Lengua' box.

En Mates

Four horizontal lines for writing in the 'En Mates' box.

En Inglés

Four horizontal lines for writing in the 'En Inglés' box.

Cuando hice esa tarea parecida me fue muy bien. ¿Qué cosas hice para que me saliese bien?

¿Qué hice bien?

En Lengua

Four horizontal lines for writing in the 'En Lengua' box.

En Mates

Four horizontal lines for writing in the 'En Mates' box.

En Inglés

Four horizontal lines for writing in the 'En Inglés' box.

¿Podría hacer lo mismo para resolver esta actividad?

Mis mega-actividades

Estoy descubriendo que sí hay actividades que me resultan parecidas, ¿cómo las voy a llamar para reconocerlas en un futuro?

Blank scroll-shaped box for writing in the 'En Lengua' section.

En Lengua

Blank scroll-shaped box for writing in the 'En Mates' section.

En Mates

Blank scroll-shaped box for writing in the 'En Inglés' section.

En Inglés




¡Bravo! Ya has conseguido superar el primer paso para conseguir tu insignia de Mega Aprendiz.



Paso 2: ¿Seré capaz de hacerlo?

En este segundo paso vas a pensar si la tarea que tienes que hacer es muy difícil. Pregúntate qué es lo que te cuesta más trabajo. Así sabrás cuándo buscar ayuda.



Voy a volver a la actividad e intento resolverla...
¿Qué parte me está siendo más difícil?

Lo que más me cuesta

En Lengua

En Mates

En Inglés

¿Cómo puedo solucionar este problema? ¿Dónde busco la ayuda?

En Lengua

En Mates

En Inglés




Continúa el paso 2 en la página siguiente. Estás avanzando hacia tu insignia de Mega Aprendiz.



REA Nº:	Título:	Curso:	Reto:
---------	---------	--------	-------



Paso 3: Reviso lo que aprendo



Retor te ha desafiado a resolver una reto con la ayuda de:

- Tus habilidades
- Tus compañeros y compañeras
- Tu profesorado
- Y lo que Retor te ha ido enseñando

Un buen aprendiz debe recordar todo lo que aprende.

Un gran aprendiz también se da cuenta de las cosas que tiene que cambiar.

¿Qué he hecho yo?

Pienso sobre todo lo que hemos hecho hasta ahora:

(marca lo que creas que has conseguido hacer en Lengua, Mates e Inglés)

- Junto a mis compañeros y compañeras he recordado muchas cosas que ya sabía y me han servido para hacer las tareas.
- Los ejemplos de mi vida diaria o cosas que me gustan me han ayudado a entender el tema.
- Se me han ocurrido muchas ideas para resolver las tareas.
- Después enseñarme más cosas sobre el tema, me he dado cuenta de he aprendido cosas nuevas.

<input type="checkbox"/>	<input type="checkbox"/>	<input type="checkbox"/>
<input type="checkbox"/>	<input type="checkbox"/>	<input type="checkbox"/>
<input type="checkbox"/>	<input type="checkbox"/>	<input type="checkbox"/>
<input type="checkbox"/>	<input type="checkbox"/>	<input type="checkbox"/>
L	M	I

Lo que no sabía

¿Qué no sabía antes de aprender cosas nuevas sobre estos temas?

- _____
- _____
- _____
- _____
- _____




Enhorabuena. Estás a punto de conseguirlo. Solo te falta el último paso y una tarea más.



Paso 4: ¿Qué he aprendido?

Ya has llegado al final del reto ¿Has podido resolverlo?
Seguro que sí. Eres genial. Ahora tienes que pensar en lo que has aprendido.
¿Qué es lo que más te sorprendido?
¿Crees que lo que has aprendido te servirá para resolver otros retos?
¿Qué es lo que más te ha gustado?



¿Qué es lo más importante e interesante que he aprendido?

En Lengua

En Mates

En Inglés

Lo más sorprendente

De todo lo que he aprendido, lo que me podría servir para resolver otros problemas es...

En Lengua

En Mates

En Inglés

Lo que me puede servir

¿Qué es lo que más me ha gustado de todas las actividades que hemos hecho?

En Lengua

En Mates

En Inglés

Las actividades más divertidas



Has conseguido superar los cuatro pasos. Ya eres un Mega Aprendiz. Solo te falta una pequeña tarea más para conseguir la insignia.



Truco trabajado para resolver este reto



Mientras resolvías el reto, has hecho una actividad en la que aparecía este dibujo. ¿Lo recuerdas?

Un buen aprendiz debe tener muchos **trucos** para resolver las actividades. Los trucos se llaman “Estrategias”.

Vamos a pensar cómo hemos trabajado con la estrategia de este Reto.

¿Qué nueva estrategia hemos trabajado en este Reto?

Explico con mis palabras en qué consiste esta estrategia de aprendizaje.

¿En qué tareas la hemos trabajado en...

En Lengua

En Mates

En Inglés

¿Qué es lo que me ha resultado más difícil de esta estrategia?



Lo lograste. Has ganado una nueva insignia que te acreditará como Mega Aprendiz del Aprendizaje



¡Lo lograste!
Has ganado una nueva insignia que te acreditará como
Mega Aprendiz del Aprendizaje

En Lengua

En Mates

En Inglés





R **E** **A**
ANDALUCÍA
RECURSOS EDUCATIVOS ABIERTOS



UNIÓN EUROPEA
Fondos Europeo de Desarrollo Regional



**Junta
de Andalucía**

Consejería de Educación
y Deporte