




En este diario trabajarás para saber aprender mejor.
¿Quieres sacar el aprendiz que hay en ti?
Responde a todas las preguntas cuando tu profe te lo indique.
Si llegas al final de este cuaderno conseguirás tu insignia de Mega-Aprendiz



Paso 1: Pienso en lo que tengo que hacer



Lo primero que vamos a hacer es pararnos antes de contestar.
Cuando vas a hacer una tarea es muy importante que sepas qué
te están pidiendo que hagas.


Paro un momento y miro bien la actividad... ¿qué es lo que tengo que hacer?

LO QUE TENGO QUE HACER

En Lengua

En Mates

En Inglés




Continúa el paso 1 en la página siguiente. Estás avanzando hacia tu insignia de Mega Aprendiz.



Paso 1: Pienso en lo que tengo que hacer

Muchas veces nos puede ayudar si recordamos alguna tarea que hayamos hecho antes y que sea muy parecida a la de ahora. Así sabremos qué tenemos que hacer para poder resolverla.



Pienso en algún momento anterior en el que tuve que hacer algo parecido.
 Escribo lo que recuerdo:

¿Lo hice ya?

En Lengua

En Mates

En Inglés

Cuando hice esa tarea parecida me fue muy bien. ¿Qué cosas hice para que me saliese bien?

¿Qué hice bien?

En Lengua

En Mates

En Inglés

¿Podría hacer lo mismo para resolver esta actividad?

Mis mega-actividades

Estoy descubriendo que sí hay actividades que me resultan parecidas, ¿cómo las voy a llamar para reconocerlas en un futuro?

En Lengua

En Mates

En Inglés




¡Bravo! Ya has conseguido superar el primer paso para conseguir tu insignia de Mega Aprendiz.



Paso 2: ¿Seré capaz de hacerlo?

En este segundo paso vas a pensar si la tarea que tienes que hacer es muy difícil. Pregúntate qué es lo que te cuesta más trabajo. Así sabrás cuándo buscar ayuda.



Voy a volver a la actividad e intento resolverla...
 ¿Qué parte me está siendo más difícil?

Lo que más me cuesta

En Lengua

En Mates


En Inglés

¿Cómo puedo solucionar este problema?
 ¿Dónde busco la ayuda?

En Lengua

En Mates

En Inglés




Continúa el paso 2 en la página siguiente. Estás avanzando hacia tu insignia de Mega Aprendiz.



Paso 2: ¿Seré capaz de hacerlo?

¡Claro que sí! No todo son dificultades.
También tienes muchas habilidades.
Y cuando empiezas una actividad es muy importante recordarlas.
Te invito a que pienses en ellas.




Cuando intento responder a la actividad...
¿Qué se me da mejor para poder resolverla?

En esto soy genial

En Lengua

En Mates

En Inglés




Estás a punto de conseguir tu insignia de Mega Aprendiz. ¡Ánimo, solo te faltan dos pasos más!

REA Nº:	Título:	Curso:	Reto:
---------	---------	--------	-------



Paso 3: Reviso lo que aprendo



Retor te ha desafiado a resolver una reto con la ayuda de:

- Tus habilidades
- Tus compañeros y compañeras
- Tu profesorado
- Y lo que Retor te ha ido enseñando

Un buen aprendiz debe recordar todo lo que aprende.

Un gran aprendiz también se da cuenta de las cosas que tiene que cambiar.

¿Qué he hecho yo?

Pienso sobre todo lo que hemos hecho hasta ahora:

(marca lo que creas que has conseguido hacer en Lengua, Mates e Inglés)

• Junto a mis compañeros y compañeras he recordado muchas cosas que ya sabía y me han servido para hacer las tareas.

<input type="checkbox"/>	<input type="checkbox"/>	<input type="checkbox"/>
--------------------------	--------------------------	--------------------------

• Los ejemplos de mi vida diaria o cosas que me gustan me han ayudado a entender el tema.

<input type="checkbox"/>	<input type="checkbox"/>	<input type="checkbox"/>
--------------------------	--------------------------	--------------------------

• Se me han ocurrido muchas ideas para resolver las tareas.

<input type="checkbox"/>	<input type="checkbox"/>	<input type="checkbox"/>
--------------------------	--------------------------	--------------------------

• Después enseñarme más cosas sobre el tema, me he dado cuenta de he aprendido cosas nuevas.

<input type="checkbox"/>	<input type="checkbox"/>	<input type="checkbox"/>
--------------------------	--------------------------	--------------------------

L M I

Lo que no sabía

¿Qué no sabía antes de aprender cosas nuevas sobre estos temas?


1. _____

2. _____

3. _____

4. _____

5. _____




Enhorabuena. Estás a punto de conseguirlo. Solo te falta el último paso y una tarea más.



Paso 4: ¿Qué he aprendido?

Ya has llegado al final del reto ¿Has podido resolverlo?
 Seguro que sí. Eres genial. Ahora tienes que pensar en lo que has
 aprendido.

- ¿Qué es lo que más te sorprendido?
- ¿Crees que lo que has aprendido te servirá para resolver otros retos?
- ¿Qué es lo que más te ha gustado?



¿Qué es lo más importante e interesante que he aprendido?

Lo más sorprendente

En Lengua

En Mates

En Inglés

De todo lo que he aprendido, lo que me podría servir para
 resolver otros problemas es...

Lo que me puede servir

En Lengua

En Mates

En Inglés


¿Qué es lo que más me ha gustado
 de todas las actividades que hemos hecho?

Las actividades más divertidas

En Lengua

En Mates

En Inglés



Has conseguido superar los cuatro pasos. Ya eres un Mega Aprendiz. Solo te
 falta una pequeña tarea más para conseguir la insignia.

Truco trabajado para resolver este reto



Mientras resolvías el reto, has hecho una actividad en la que aparecía este dibujo. ¿Lo recuerdas?
Un buen aprendiz debe tener muchos trucos para resolver las actividades. Los trucos se llaman “Estrategias”.
Vamos a pensar cómo hemos trabajado con la estrategia de este Reto.

¿Qué nueva estrategia hemos trabajado en este Reto?

Explico con mis palabras en qué consiste esta estrategia de aprendizaje.

¿En qué tareas la hemos trabajado en...


En Lengua

En Mates

En Inglés

¿Qué es lo que me ha resultado más difícil de esta estrategia?

Lo lograste. Has ganado una nueva insignia que te acreditará como Mega Aprendiz del Aprendizaje





¡Lo lograste!

Has ganado una nueva insignia que
te acreditará como Mega Aprendiz
del Aprendizaje

En Lengua

En Mates

En Inglés