



# Organizamos nuestras ideas



Esta actividad se hará a través de la técnica cooperativa: **“Aprendemos juntos”**

A continuación, junto con tu grupo tenéis que:

1º. Recortar cada una de las partes de la tabla.

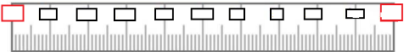
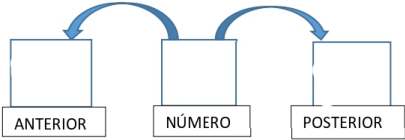
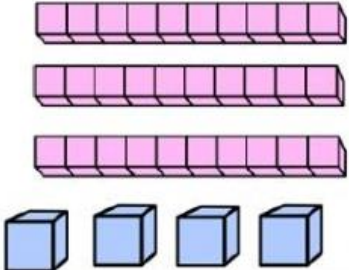

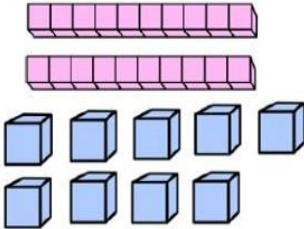



2º. Pensar en grupo donde irá cada parte.

3º. Colocarlas y pegarlas según los títulos que aparecen en el mural.

4º. Añadir otras dos imágenes o palabras de cada contenido.

5º. Ponerlo en común a toda vuestra clase y colgarlo en el aula, esto os servirá de recuerdo.

	<p>noventa y seis</p>		
		<p>treinta y nueve</p>	

<p>catorce</p>			
		<p>veintisiete</p>	
			



UNIÓN EUROPEA  
Fondos Europeo de Desarrollo Regional



Junta  
de Andalucía

Consejería de Educación  
y Deporte