

EL JUEGO MATEMÁTICO DE RÉTOR

Juegos con muchas mates

Las ruletas.



1 Las ruletas.

1.1 Juego e instrucciones.



Número de jugadores:

De dos a cuatro jugadores.



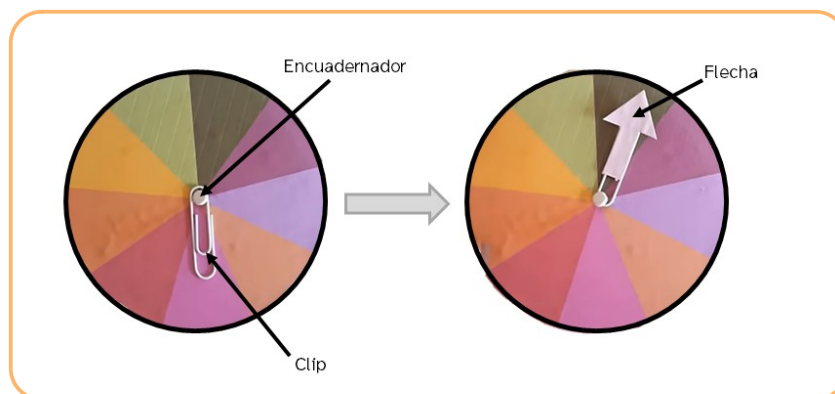
Material necesario:

- Ruleta 1: Partes del cuerpo.
- Ruleta 2: Izquierda-Derecha.
- Tarjetas de reto.



Antes de comenzar:


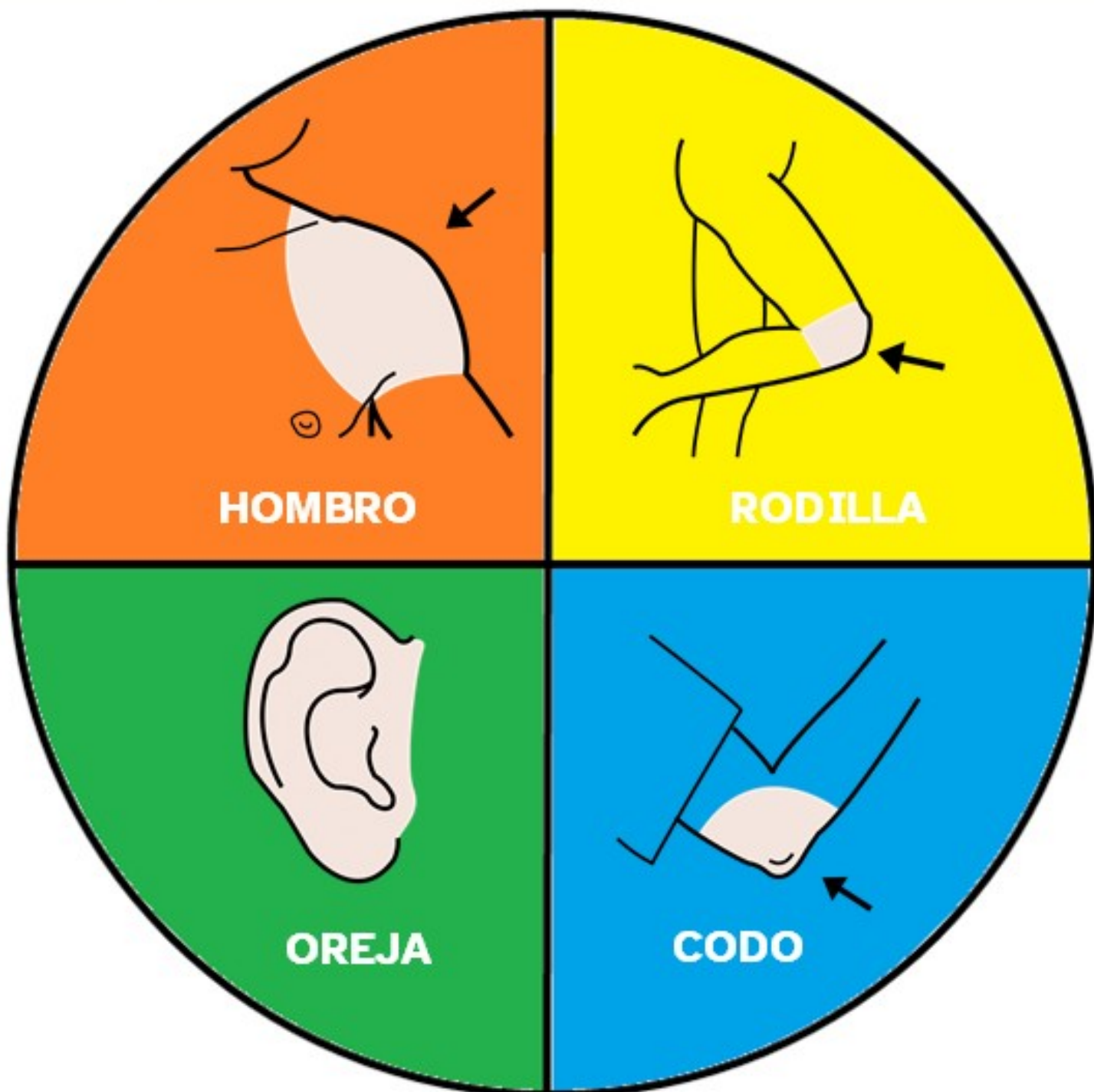
- Antes de comenzar el juego deberás recortar y montar las ruletas. Para montar las ruletas necesitas: las plantillas de las ruletas, dos encuadernadores, dos clips y dos flechas.




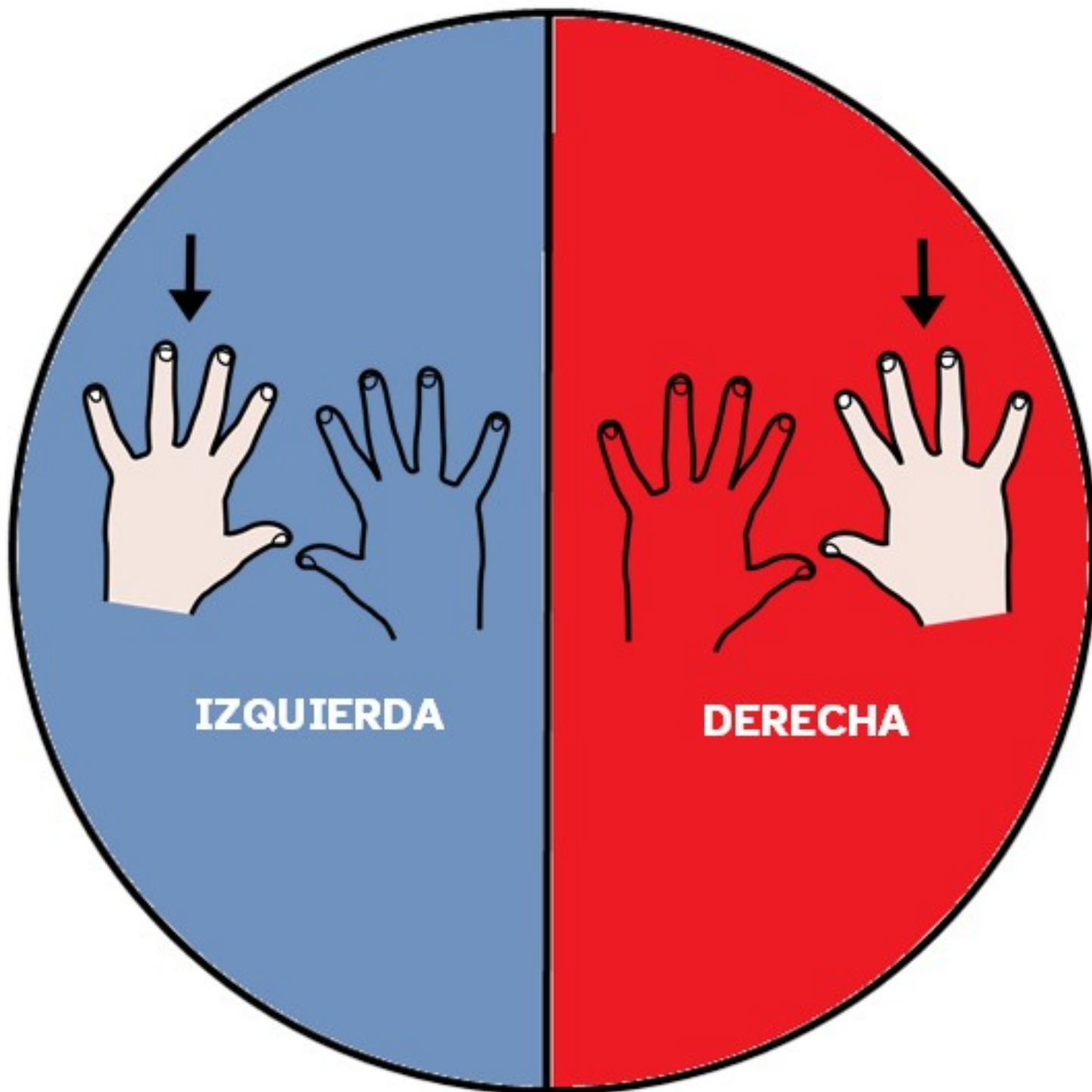
Cómo se juega:

- Cada jugador coge una tarjeta de reto.
- Los jugadores se turnan para hacer girar las ruletas.
- El primer jugador hace girar la ruleta 1 “partes del cuerpo” y a continuación hace girar la ruleta 2 “Izquierda-Derecha”. De este modo, el jugador deberá tocarse la parte del cuerpo indicada en ambas ruletas. Por ejemplo: hombro derecho. Si está parte del cuerpo aparece en la tarjeta de reto, se tacha.
- A continuación sería el turno del siguiente jugador.
- El juego termina cuando uno de los jugadores consiga completar su tarjeta de reto.

1.2 Ruleta 1: Partes del cuerpo.



1.3 Ruleta 2: Izquierda-Derecha.



1.4 Tarjetas de reto.

<input type="checkbox"/> Hombro derecho <input type="checkbox"/> Rodilla izquierda <input type="checkbox"/> Oreja derecha <input type="checkbox"/> Codo izquierdo	<input type="checkbox"/> Hombro izquierdo <input type="checkbox"/> Rodilla derecha <input type="checkbox"/> Oreja izquierda <input type="checkbox"/> Codo derecho	<input type="checkbox"/> Hombro derecho <input type="checkbox"/> Rodilla derecha <input type="checkbox"/> Oreja izquierda <input type="checkbox"/> Codo derecho
<input type="checkbox"/> Hombro izquierdo <input type="checkbox"/> Rodilla izquierda <input type="checkbox"/> Oreja derecha <input type="checkbox"/> Codo izquierdo	<input type="checkbox"/> Hombro derecho <input type="checkbox"/> Rodilla izquierda <input type="checkbox"/> Oreja izquierda <input type="checkbox"/> Codo izquierdo	<input type="checkbox"/> Hombro derecho <input type="checkbox"/> Rodilla izquierda <input type="checkbox"/> Oreja izquierda <input type="checkbox"/> Codo derecho
<input type="checkbox"/> Hombro izquierdo <input type="checkbox"/> Rodilla derecha <input type="checkbox"/> Oreja derecha <input type="checkbox"/> Codo derecho	<input type="checkbox"/> Hombro izquierdo <input type="checkbox"/> Rodilla derecha <input type="checkbox"/> Oreja izquierda <input type="checkbox"/> Codo izquierdo	<input type="checkbox"/> Hombro derecho <input type="checkbox"/> Rodilla derecha <input type="checkbox"/> Oreja derecha <input type="checkbox"/> Codo derecho

R E A
ANDALUCÍA
RECURSOS **EDUCATIVOS** ABIERTOS

Andalucía
se mueve con Europa



UNIÓN EUROPEA
Fondos Europeo de Desarrollo Regional



**Junta
de Andalucía**

Consejería de Educación
y Deporte