

# EL JUEGO MATEMÁTICO DE RÉTOR

## Juegos con muchas mates

### Las damas



# 1 Las damas.

## 1.1 Juegos e instrucciones.



Número de jugadores:

Dos jugadores.






Material necesario:

- Tablero.
- 12 fichas blancas.
- 12 fichas negras.



Cómo se juega:

- Cada jugador tiene 12 fichas del mismo color.
- Las fichas se colocan en las casillas de las tres filas más próximas a cada jugador.
- El tablero se sitúa de manera que cada jugador tenga una casilla blanca en su parte inferior derecha.
- Empieza el jugador que tiene las fichas blancas.
- Se juega por turnos.
- Las fichas se mueven una posición hacia adelante, nunca hacia atrás, y en diagonal a la derecha o a la izquierda, siempre sobre las casillas negras y cuando éstas estén vacías.
- Para comer una ficha del oponente, tenemos que estar delante de la ficha y saltar por encima de ella en un movimiento diagonal hasta caer en la casilla siguiente, que debe estar vacía.
- Se pueden comer dos fichas en un mismo turno.
- Si una de tus fichas llega hasta la última fila del jugador rival, se convierte en reina y colocamos otra ficha encima.
- La reina se puede mover por todo el tablero, en diagonal, hacia delante y hacia atrás, y puede comer más de dos fichas.
- El objetivo final del juego es capturar todas las fichas del oponente.



**R E A**  
**ANDALUCÍA**  
RECURSOS **EDUCATIVOS** ABIERTOS

Andalucía  
se mueve con Europa



**UNIÓN EUROPEA**  
Fondos Europeo de Desarrollo Regional



**Junta  
de Andalucía**

Consejería de Educación  
y Deporte