

La medida exacta




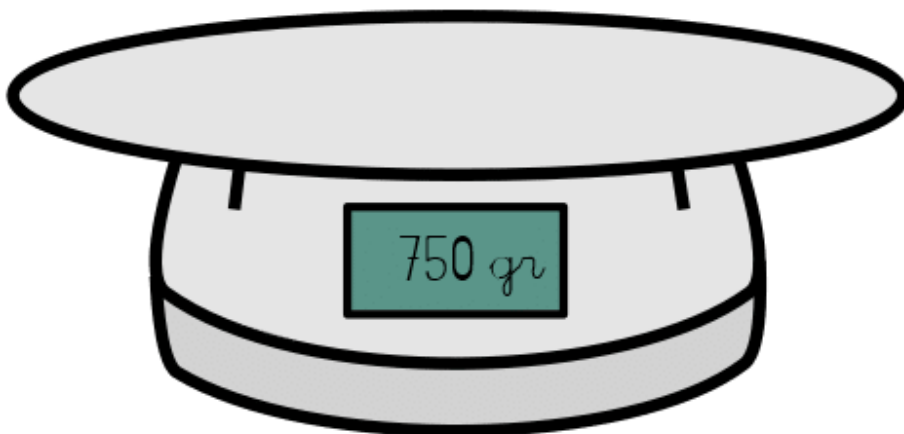
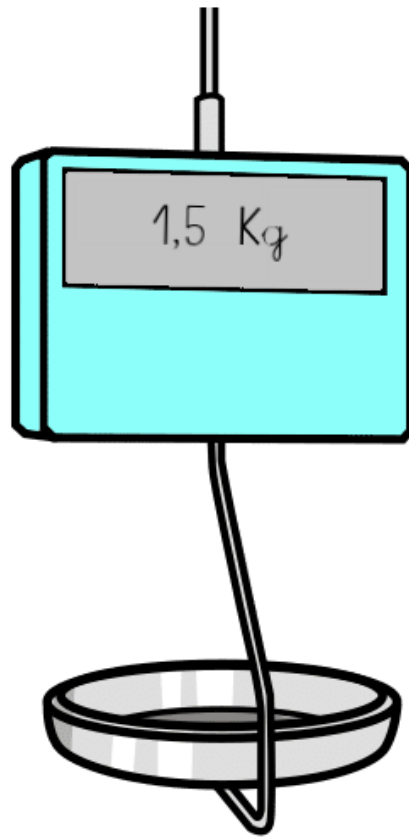
1 Recorta y pega las cantidades exactas

Recorta las pesas y las jarras de la ficha y pégalas en cada casilla para conseguir la medida exacta.

1.1 Iguala los pesos que marcan

Pega las pesas para igualar los pesos que marcan las básculas y la balanza.





1.2 Consigue la cantidad exacta de agua




Pega las jarras de agua para igualar la cantidad marcada.

- 3 LITROS DE AGUA -

- 2 LITROS Y MEDIO DE AGUA -

- 1 LITROS Y TRES CUARTOS DE AGUA -

1.2.1 Pesas y jarras para recortar





UNIÓN EUROPEA
Fondos Europeo de Desarrollo Regional



**Junta
de Andalucía**

Consejería de Educación
y Deporte