

Cuestionario autoevaluación práctica docente

1. Creamos un formulario
2. Editamos el formulario
3. Vincular respuestas a hoja de cálculo
4. Configurar opciones del formulario
5. Compartir formulario


En este ejemplo se va a mostrar cómo realizar un cuestionario mediante un formulario Google Forms.

1. Creamos un formulario

Accedemos a Google Drive con nuestra cuenta Google Educaand. Una vez abierto, pulsamos en *+Nuevo* para acceder a la opción de formularios.



Elegimos *Formularios de Google > Formulario en blanco*.



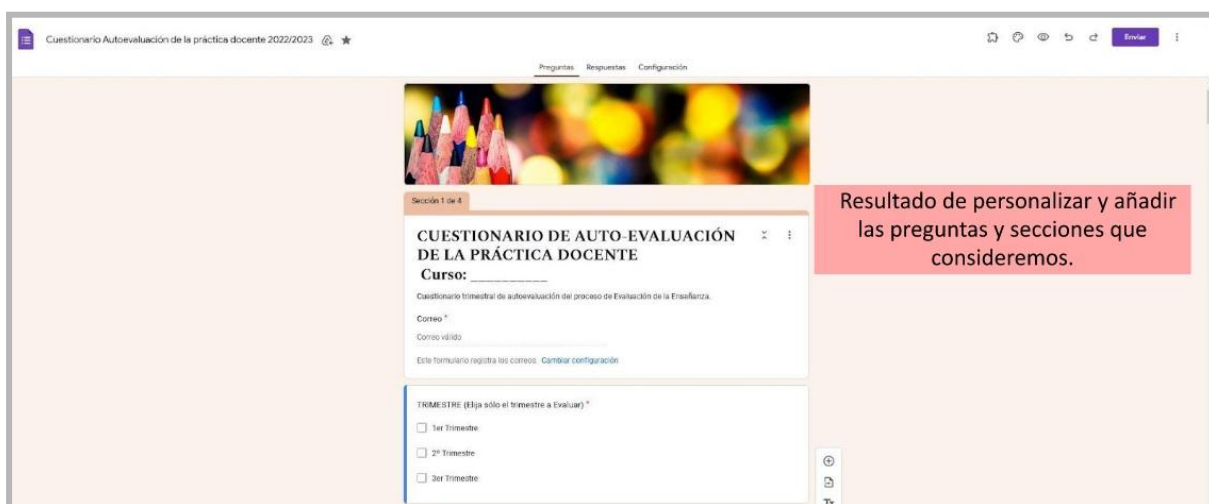
2. Editamos el formulario

Una vez se abre el formulario en blanco, personalizamos y añadimos los elementos del cuestionario:



- Personalizar el nombre del documento
- Personalizar el tema y la imagen de cabecera
- Vista previa del resultado del formulario
- Añadir preguntas
- Importar preguntas desde otro formulario
- Añadir imagen
- Añadir vídeo
- Añadir sección

Tras realizar el formulario pulsamos *Vista previa* y vemos el resultado.

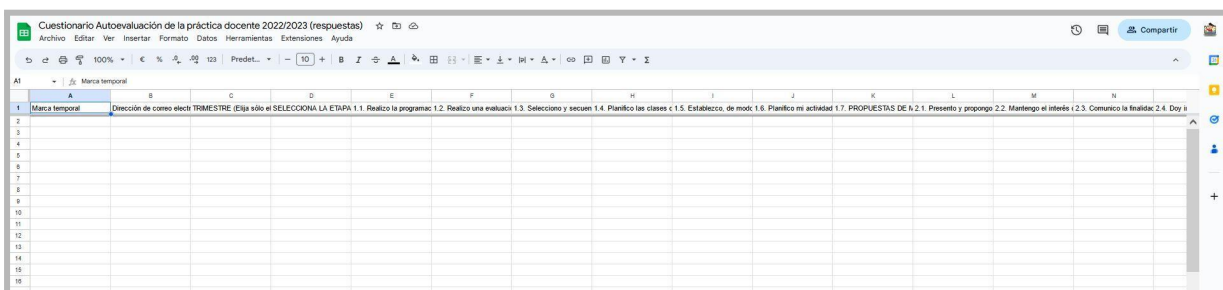


3. Vincular respuestas a hoja de cálculo

Al pulsar sobre respuestas tendremos la oportunidad de vincular las respuestas de nuestros/as compañeras/as, a una hoja de cálculo.

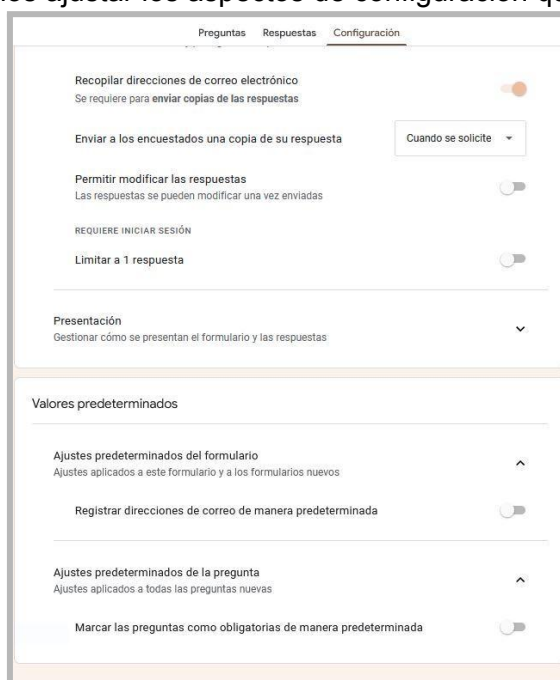


De ella podremos extraer la información y conclusiones que nos ayuden conocer y consensuar la práctica docente de nuestro claustro.



4. Configurar opciones del formulario

En esta pestaña podremos ajustar los aspectos de configuración que nos interesen.



5. Compartir formulario

Una vez configurado nuestro cuestionario, podremos compartir con nuestros compañeros/as escribiendo directamente sus emails. Así, iremos recopilando la información obtenida de cada miembro del equipo y/o claustro y tener la oportunidad de establecer reuniones de práctica reflexiva, para obtener propuestas de mejora.

Enviar formulario

Registrar correos

Enviar a través de

Correo electrónico

Para

Asunto CUESTIONARIO DE AUTO-EVALUACIÓN DE LA PRÁCTICA DOCENTE Curso:

Mensaje Te he invitado a que rellenes un formulario:

Incluir formulario en el correo electrónico

[+ Añadir editor](#) Cancelar Enviar