

## Cómo hacer una descripción



Cómo hacer  
una  
descripción





1

Observar detenidamente los elementos y detalles de la pintura.

Voy a mirar muy bien qué tipo de paisaje es; montañoso, marino, si es una ciudad... Y qué elementos están presentes: árboles, ríos, el mar... Y tomaré nota de todo.

2

Organizar los detalles y elementos con cierto orden.



Este orden puede ser el siguiente: de lo general a lo particular (detalles y elementos), de izquierda a derecha, de lo que esté más cerca a lo que esté más lejos o al revés.



3


Utilizar expresiones que indiquen lugar o posición.

Por ejemplo: arriba,  
abajo, junto, a la  
izquierda, a la  
derecha, internamente,  
al lado, por encima,  
sobre...


4

Expresar qué sensaciones e impresiones te transmite el paisaje.

Esta pintura de Sorolla me transmite serenidad. Las flores blancas del almendro destacan sobre el cielo gris. Los colores verdes y amarillentos me producen cierta alegría. ¡Me gustan mucho esos contrastes!



Te dejo un listado  
de palabras que te pueden  
ayudar a la hora de  
redactar tu descripción.



Impresiones y sensaciones:  
paz, alegría, miedo, calma,  
misterio, melancolía, tristeza...

Adjetivos: nublado, agitado,  
tranquilo, frondoso, florido,  
cristalino, caudaloso,  
escarpado, árido, alborotado...



## "Almendro en flor", Joaquín Sorolla (1888-1889)


En esta pintura podemos ver un almendro florecido. Su tronco es delgado y las ramas retorcidas están llenas de flores blancas y pequeñas.

Destaca el árbol, como elemento más cercano, sobre el cielo gris y nuboso. Al fondo se puede adivinar una parte montañosa. Más cerca una masa de color verde, marrón y amarillenta contrasta con los tonos grises del cuadro.

La pintura me transmite serenidad, a la vez que el almendro se presenta solitario. El árbol y sus flores son los protagonistas. Parece que quieren decirnos algo, quizá el comienzo de la primavera.




¿Te gustaría leer cómo ha quedado mi descripción?





¡Ánimo,  
chicos y  
chicas!





Consejería de Educación  
y Deporte